



ПРАВИТЕЛЬСТВО СТАВРОПОЛЬСКОГО КРАЯ

РАСПОРЯЖЕНИЕ

г. Ставрополь

31 августа 2023 г.

№ 521-рп

Об утверждении Сводного доклада о результатах мониторинга эффективности деятельности органов местного самоуправления городских округов и муниципальных округов Ставропольского края за 2022 год

1. В целях реализации Указа Президента Российской Федерации от 28 апреля 2008 года № 607 «Об оценке эффективности деятельности органов местного самоуправления муниципальных, городских округов и муниципальных районов» и в соответствии с постановлением Губернатора Ставропольского края от 26 апреля 2013 г. № 300 «О мерах по реализации Указа Президента Российской Федерации от 28 апреля 2008 года № 607 «Об оценке эффективности деятельности органов местного самоуправления муниципальных, городских округов и муниципальных районов» и постановления Правительства Российской Федерации от 17 декабря 2012 г. № 1317 «О мерах по реализации Указа Президента Российской Федерации от 28 апреля 2008 г. № 607 «Об оценке эффективности деятельности органов местного самоуправления муниципальных, городских округов и муниципальных районов» и подпункта «и» пункта 2 Указа Президента Российской Федерации от 7 мая 2012 г. № 601 «Об основных направлениях совершенствования системы государственного управления» в Ставропольском крае» утвердить прилагаемый Сводный доклад о результатах мониторинга эффективности деятельности органов местного самоуправления городских округов и муниципальных округов Ставропольского края за 2022 год.

2. Настоящее распоряжение вступает в силу со дня его подписания.

Губернатор
Ставропольского края



В.В.Владимиров



УТВЕРЖДЕН

**распоряжением Правительства
Ставропольского края**

от 31 августа 2023 г. № 521-рп

СВОДНЫЙ ДОКЛАД

**о результатах мониторинга эффективности
деятельности органов местного самоуправления
городских округов и муниципальных округов
Ставропольского края за 2022 год**

г. Ставрополь, 2023 г.

Содержание

№ п/п	Наименование	№ стр.
I.	ВВЕДЕНИЕ	3
II.	МОНИТОРИНГ ЭФФЕКТИВНОСТИ ДЕЯТЕЛЬНОСТИ ОРГАНОВ МЕСТНОГО САМОУПРАВЛЕНИЯ ГОРОДСКИХ ОКРУГОВ И МУНИЦИПАЛЬНЫХ ОКРУГОВ СТАВРОПОЛЬСКОГО КРАЯ ЗА 2022 ГОД	4
1.	Экономическое развитие	4
2.	Развитие малого и среднего предпринимательства	9
3.	Дошкольное, общее и дополнительное образование	14
4.	Культура	21
5.	Физическая культура и спорт	26
6.	Жилищное строительство и обеспечение граждан жильем. Жилищно-коммунальное хозяйство	29
7.	Безопасность дорожного движения	35
8.	Организация муниципального управления	37
9.	Энергосбережение и повышение энергетической эффективности	43
III.	КОМПЛЕКСНАЯ ОЦЕНКА ЭФФЕКТИВНОСТИ ДЕЯТЕЛЬНОСТИ ОРГАНОВ МЕСТНОГО САМОУПРАВЛЕНИЯ ГОРОДСКИХ ОКРУГОВ И МУНИЦИПАЛЬНЫХ ОКРУГОВ СТАВРОПОЛЬСКОГО КРАЯ ЗА 2022 ГОД	48
IV.	ЗАКЛЮЧЕНИЕ	50

I. ВВЕДЕНИЕ

Мониторинг и оценка эффективности деятельности органов местного самоуправления городских округов и муниципальных округов Ставропольского края (далее – муниципальные образования Ставропольского края) за 2022 год проводились в соответствии с:

Указом Президента Российской Федерации от 28 апреля 2008 года № 607 «Об оценке эффективности деятельности органов местного самоуправления муниципальных, городских округов и муниципальных районов»;

постановлением Правительства Российской Федерации от 17 декабря 2012 г. № 1317 «О мерах по реализации Указа Президента Российской Федерации от 28 апреля 2008 г. № 607 «Об оценке эффективности деятельности органов местного самоуправления муниципальных, городских округов и муниципальных районов» и подпункта «и» пункта 2 Указа Президента Российской Федерации от 7 мая 2012 г. № 601 «Об основных направлениях совершенствования системы государственного управления»;

постановлением Губернатора Ставропольского края от 26 апреля 2013 г. № 300 «О мерах по реализации Указа Президента Российской Федерации от 28 апреля 2008 года № 607 «Об оценке эффективности деятельности органов местного самоуправления муниципальных, городских округов и муниципальных районов» и постановления Правительства Российской Федерации от 17 декабря 2012 г. № 1317 «О мерах по реализации Указа Президента Российской Федерации от 28 апреля 2008 г. № 607 «Об оценке эффективности деятельности органов местного самоуправления муниципальных, городских округов и муниципальных районов» и подпункта «и» пункта 2 Указа Президента Российской Федерации от 7 мая 2012 г. № 601 «Об основных направлениях совершенствования системы государственного управления» в Ставропольском крае».

С целью получения объективных результатов оценка эффективности деятельности органов местного самоуправления муниципальных образований Ставропольского края за 2022 год проводилась дифференцированно по двум группам: среди 7 городских округов Ставропольского края (I группа) и 26 городских округов и муниципальных округов Ставропольского края (II группа).

В основу мониторинга и оценки эффективности деятельности органов местного самоуправления муниципальных образований Ставропольского края положены сведения, содержащиеся в соответствующих докладах глав администраций муниципальных образований Ставропольского края о достигнутых значениях показателей за отчетный год и их планируемых значениях на 3-летний период, а также сведений, представленных Управлением государственной инспекции безопасности дорожного движения Главного управления Министерства внутренних дел Российской Федерации по Ставропольскому краю и Уполномоченным по защите прав предпринимателей в Ставропольском крае.

Мониторинг эффективности деятельности органов местного самоуправления муниципальных образований Ставропольского края проведен по 9 сферам деятельности: «Экономическое развитие», «Развитие малого и среднего предпринимательства», «Дошкольное, общее и дополнительное образование», «Культура», «Физическая культура и спорт», «Жилищное строительство и обеспечение граждан жильем. Жилищно-коммунальное хозяйство», «Безопасность дорожного движения», «Организация муниципального управления», «Энергосбережение и повышение энергетической эффективности».

Формирование Сводного доклада о результатах мониторинга эффективности деятельности органов местного самоуправления городских округов и муниципальных округов Ставропольского края за 2022 год (далее – Сводный доклад) производилось в несколько этапов:

первый этап – представление в Правительство Ставропольского края главами муниципальных образований Ставропольского края докладов о достигнутых значениях показателей для оценки эффективности деятельности органов местного самоуправления муниципальных образований Ставропольского края за 2022 год и их планируемых значениях на 3-летний период (далее – доклады), прошедших верификацию в исполнительных органах Ставропольского края;

второй этап – проведение комплексной оценки эффективности деятельности органов местного самоуправления муниципальных образований Ставропольского края;

третий этап – подготовка и представление в установленном порядке на рассмотрение в Правительство Ставропольского края экспертно-аналитическим управлением аппарата Правительства Ставропольского края проекта Сводного доклада.

Все главы муниципальных образований Ставропольского края своевременно представили доклады в Правительство Ставропольского края.

II. МОНИТОРИНГ ЭФФЕКТИВНОСТИ ДЕЯТЕЛЬНОСТИ ОРГАНОВ МЕСТНОГО САМОУПРАВЛЕНИЯ ГОРОДСКИХ ОКРУГОВ И МУНИЦИПАЛЬНЫХ ОКРУГОВ СТАВРОПОЛЬСКОГО КРАЯ ЗА 2022 ГОД

1. Экономическое развитие

В 2022 году в среднем по муниципальным образованиям Ставропольского края объем инвестиций в основной капитал (за исключением бюджетных средств) в расчете на одного жителя составил 36339,2 рубля или 92,8 процента к уровню 2021 года.

В рейтинге муниципальных образований Ставропольского края более высокие значения показателя «Объем инвестиций в основной капитал (за исключением бюджетных средств) в расчете на одного жителя», а также более высокие темпы роста значений данного показателя в 2022 году в сравнении с

2021 годом свидетельствуют об эффективной работе органов местного самоуправления муниципальных образований Ставропольского края в сфере экономики.

В 7 муниципальных образованиях Ставропольского края значения показателя «Объем инвестиций в основной капитал (за исключением бюджетных средств) в расчете на одного жителя» превысили среднекраевой уровень.


Наибольшие значения показателя «Объем инвестиций в основной капитал (за исключением бюджетных средств) в расчете на одного жителя» отмечены в городе Невинномыске (179378,0 рубля), Петровском городском округе Ставропольского края (102343,0 рубля), Кочубеевском (236480,0 рубля), Красногвардейском (47568,0 рубля) и Труновском (213134,0 рубля) муниципальных округах Ставропольского края.

Наименьшие значения показателя «Объем инвестиций в основной капитал (за исключением бюджетных средств) в расчете на одного жителя» отмечены в Кировском городском округе Ставропольского края (1928,0 рубля), Александровском (2737,0 рубля), Андроповском (909,0 рубля), Курском (3679,0 рубля) и Туркменском (6152,0 рубля) муниципальных округах Ставропольского края.

Наибольшие и наименьшие значения показателя «Объем инвестиций в основной капитал (за исключением бюджетных средств) в расчете на одного жителя», достигнутые муниципальными образованиями Ставропольского края в 2022 году, представлены на графике 1.

График 1

Наибольшие и наименьшие значения показателя
«Объем инвестиций в основной капитал (за исключением бюджетных средств) в расчете на одного жителя», достигнутые муниципальными образованиями Ставропольского края в 2022 году (рублей)



В 2022 году в сравнении с 2021 годом наиболее высокие темпы роста объема инвестиций в основной капитал (за исключением бюджетных средств) в расчете на одного жителя отмечены в городе Невинномысске (198,4 процента), Петровском городском округе Ставропольского края (в 2,8 раза), Арзгирском (в 2,8 раза), Грачёвском (в 3,2 раза) и Кочубеевском (в 4,2 раза) муниципальных округах Ставропольского края.

Вместе с тем по итогам 2022 года в 11 муниципальных образованиях Ставропольского края значения темпов роста объема инвестиций в основной капитал (за исключением бюджетных средств) в расчете на одного жителя не достигли среднекраевого уровня (92,8 процента).

В 2022 году в сравнении с 2021 годом наиболее низкие темпы роста объема инвестиций в основной капитал (за исключением бюджетных средств) в расчете на одного жителя отмечены в городе-курорте Железноводске (50,0 процента), в Изобильненском (20,3 процента), Ипатовском (10,4 процента) и Нефтекумском (24,9 процента) городских округах Ставропольского края, в Андроповском муниципальном округе Ставропольского края (39,4 процента).

В 2022 году в среднем по муниципальным образованиям Ставропольского края среднемесячная номинальная начисленная заработная плата работников крупных и средних предприятий и некоммерческих организаций составила 40695,8 рубля или 114,7 процента к уровню 2021 года.

В рейтинге муниципальных образований Ставропольского края более высокие значения показателя «Среднемесячная номинальная начисленная заработная плата работников крупных и средних предприятий и некоммерческих организаций», а также более высокие темпы роста значений данного показателя в 2022 году в сравнении с 2021 годом свидетельствуют об эффективной работе органов местного самоуправления муниципальных образований Ставропольского края в сфере экономики.

Наиболее высокие значения показателя «Среднемесячная номинальная начисленная заработная плата работников крупных и средних предприятий и некоммерческих организаций» отмечены в городах Невинномысске (52496,8 рубля) и Ставрополе (50979,3 рубля), городах-курортах Кисловодске (46425,1 рубля), Пятигорске (48553,8 рубля), Изобильненском городском округе Ставропольского края (51146,3 рубля).

Наиболее низкие значения показателя «Среднемесячная номинальная начисленная заработная плата работников крупных и средних предприятий и некоммерческих организаций» отмечены в Андроповском (34491,8 рубля), Арзгирском (33679,1 рубля), Левокумском (35018,8 рубля), Степновском (34364,0 рубля) и Туркменском (34189,5 рубля) муниципальных округах Ставропольского края.

В 2022 году в 15 муниципальных образованиях Ставропольского края темпы роста значений показателя «Среднемесячная номинальная начисленная заработная плата работников крупных и средних предприятий и некоммерческих организаций» превысили среднекраевой уровень (114,8 процента).


В 2022 году наибольшие темпы роста значений показателя «Среднемесячная номинальная начисленная заработная плата работников крупных и средних предприятий и некоммерческих организаций» отмечены в городах-курортах Железноводске (121,9 процента), Ессентуки (119,2 процента), Кисловодске (118,2 процента), Петровском городском округе Ставропольского края (119,5 процента), Труновском муниципальном округе Ставропольского края (120,1 процента).

Наименьшие темпы роста значений показателя «Среднемесячная номинальная начисленная заработная плата работников крупных и средних предприятий и некоммерческих организаций» отмечены в городе Ставрополе (110,2 процента), городе-курорте Пятигорске (111,5 процента), Изобильненском (111,1 процента), Советском (111,0 процента) и Нефтекумском (110,0 процента) городских округах Ставропольского края.

Наибольшие и наименьшие темпы роста значений показателя «Среднемесячная номинальная начисленная заработная плата работников крупных и средних предприятий и некоммерческих организаций», достигнутых муниципальными образованиями Ставропольского края в 2022 году в сравнении с 2021 годом, представлены на графике 2.

График 2

Наибольшие и наименьшие темпы роста значений показателя «Среднемесячная номинальная начисленная заработная плата работников крупных и средних предприятий и некоммерческих организаций», достигнутых муниципальными образованиями Ставропольского края в 2022 году в сравнении с 2021 годом (процентов)



Результаты оценки эффективности деятельности органов местного самоуправления муниципальных образований Ставропольского края в сфере деятельности «Экономическое развитие» определялись с учетом достигнутого уровня и динамики значений показателей эффективности деятельности ор-

ганов местного самоуправления муниципальных образований Ставропольского края, характеризующих экономическое развитие муниципальных образований Ставропольского края за 2020-2022 годы. Данные результаты представлены в таблице 1.

Таблица 1

РЕЗУЛЬТАТЫ

оценки эффективности деятельности органов местного самоуправления муниципальных образований Ставропольского края в сфере деятельности «Экономическое развитие»

№ п/п	Наименование муниципального образования Ставропольского края	Количество баллов	Занимае- мое место
1	2	3	4

I группа

1.	Город Ставрополь	0,5496	1
2.	Город Невинномысск	0,4893	2
3.	Город-курорт Железноводск	0,4732	3
4.	Город Лермонтов	0,4599	4
5.	Город-курорт Ессентуки	0,4487	5
6.	Город-курорт Кисловодск	0,4155	6
7.	Город-курорт Пятигорск	0,3860	7

II группа

8.	Труновский муниципальный округ	0,5872	1
9.	Петровский городской округ	0,5631	2
10.	Кочубеевский муниципальный округ	0,5618	3
11.	Будённовский муниципальный округ	0,4996	4
12.	Новоалександровский городской округ	0,4891	5
13.	Шпаковский муниципальный округ	0,4788	6
14.	Нефтекумский городской округ	0,4768	7
15.	Степновский муниципальный округ	0,4753	8
16.	Левокумский муниципальный округ	0,4612	9
17.	Благодарненский городской округ	0,4539	10
18.	Предгорный муниципальный округ	0,4508	11
19.	Георгиевский городской округ	0,4391	12
20.	Красногвардейский муниципальный округ	0,4276	13
21.	Апанасенковский муниципальный округ	0,4159	14
22.	Изобильненский городской округ	0,4056	15

1	2	3	4
23.	Новоселицкий муниципальный округ	0,4034	16
24.	Туркменский муниципальный округ	0,4014	17
25.	Кировский городской округ	0,4012	18
26.	Минераловодский городской округ	0,3989	19
27.	Грачёвский муниципальный округ	0,3972	20
28.	Советский городской округ	0,3870	21
29.	Ипатовский городской округ	0,3861	22
30.	Арзгирский муниципальный округ	0,3689	23
31.	Андроповский муниципальный округ	0,3668	24
32.	Александровский муниципальный округ	0,3593	25
33.	Курский муниципальный округ	0,3525	26

2. Развитие малого и среднего предпринимательства

В 2022 году в среднем по муниципальным образованиям Ставропольского края число субъектов малого и среднего предпринимательства в расчете на 10 тыс. человек населения составило 541,1 единицы и увеличилось в сравнении с предыдущим годом на 35,7 процента.

В рейтинге муниципальных образований Ставропольского края более высокие значения показателя «Число субъектов малого и среднего предпринимательства в расчете на 10 тыс. человек населения», а также более высокие темпы роста значений данного показателя в 2022 году в сравнении с 2021 годом свидетельствуют об эффективной работе органов местного самоуправления муниципальных образований Ставропольского края в сфере развития малого и среднего предпринимательства.

В 13 муниципальных образованиях Ставропольского края значения показателя «Число субъектов малого и среднего предпринимательства в расчете на 10 тыс. человек населения» превысили среднекраевой уровень (541,1 единицы).

Наибольшие значения показателя «Число субъектов малого и среднего предпринимательства в расчете на 10 тыс. человек населения» отмечены в городах Ставрополе (739,2 единицы) и Лермонтове (715,8 единицы), городах-курортах Железноводске (718,2 единицы) и Пятигорске (801,0 единицы), Предгорном муниципальном округе Ставропольского края (687,2 единицы).


Наименьшие значения показателя «Число субъектов малого и среднего предпринимательства в расчете на 10 тыс. человек населения» отмечены в Изобильненском городском округе Ставропольского края (314,2 единицы), Арзгирском (396,1 единицы), Кочубеевском (394,5 единицы), Новоселицком (400,0 единицы) и Шпаковском (286,1 единицы) муниципальных округах Ставропольского края.

Наибольшие и наименьшие значения показателя «Число субъектов малого и среднего предпринимательства в расчете на 10 тыс. человек населе-

ния», достигнутые муниципальными образованиями Ставропольского края в 2022 году, представлены на графике 3.

График 3

Наибольшие и наименьшие значения показателя
«Число субъектов малого и среднего предпринимательства в расчете
на 10 тыс. человек населения», достигнутые муниципальными
образованиями Ставропольского края в 2022 году (единиц)




В 2022 году в сравнении с 2021 годом наибольшие темпы роста значений показателя «Число субъектов малого и среднего предпринимательства в расчете на 10 тыс. человек населения» отмечены в Нефтекумском городском округе Ставропольского края (173,6 процента), Курском (244,7 процента), Левокумском (197,3 процента), Новоселицком (183,7 процента) и Степновском (160,5 процента) муниципальных округах Ставропольского края.

В 2022 году в сравнении с 2021 годом наименьшие темпы роста значений показателя «Число субъектов малого и среднего предпринимательства в расчете на 10 тыс. человек населения» отмечены в городе Ставрополе (105,4 процента), городе-курорте Ессентуки (119,6 процента), Изобильненском городском округе Ставропольского края (120,0 процента), Арзгирском (103,0 процента) и Шпаковском (92,3 процента) муниципальных округах Ставропольского края.

Наибольшие и наименьшие темпы роста значений показателя «Число субъектов малого и среднего предпринимательства в расчете на 10 тыс. человек населения», достигнутых муниципальными образованиями Ставропольского края в 2022 году в сравнении с 2021 годом, представлены на графике 4.

График 4

Наибольшие и наименьшие темпы роста значений показателя «Число субъектов малого и среднего предпринимательства в расчете на 10 тыс. человек населения», достигнутых муниципальными образованиями Ставропольского края в 2022 году в сравнении с 2021 годом (процентов)



В 2022 году в среднем по муниципальным образованиям Ставропольского края доля среднесписочной численности работников (без внешних совместителей) малых и средних предприятий в среднесписочной численности работников (без внешних совместителей) всех предприятий и организаций составила 28,5 процента и увеличилась в сравнении с 2021 годом на 0,2 процентного пункта.

В рейтинге муниципальных образований Ставропольского края более высокие значения показателя «Доля среднесписочной численности работников (без внешних совместителей) малых и средних предприятий в среднесписочной численности работников (без внешних совместителей) всех предприятий и организаций», а также увеличение значений данного показателя в 2022 году в сравнении с 2021 годом свидетельствуют об эффективной работе органов местного самоуправления муниципальных образований Ставропольского края в сфере развития малого и среднего предпринимательства.

В 2022 году в 14 муниципальных образованиях Ставропольского края значения данного показателя превысили среднекраевой уровень.


Наибольшие значения показателя «Доля среднесписочной численности работников (без внешних совместителей) малых и средних предприятий в среднесписочной численности работников (без внешних совместителей) всех предприятий и организаций» отмечены в городе Лермонтове (50,0 процента), городах-курортах Ессентуки (48,2 процента), Кисловодске (52,9 процента) и Пятигорске (43,4 процента), Будённовском муниципальном округе Ставропольского края (41,0 процента).

Наименьшие значения показателя «Доля среднесписочной численности работников (без внешних совместителей) малых и средних предприятий в среднесписочной численности работников (без внешних совместителей) всех предприятий и организаций» отмечены в Нефтекумском городском округе Ставропольского края (16,7 процента), Грачёвском (12,5 процента), Красногвардейском (13,2 процента), Степновском (16,4 процента) и Туркменском (17,1 процента) муниципальных округах Ставропольского края.

Наибольшие и наименьшие значения показателя «Доля среднесписочной численности работников (без внешних совместителей) малых и средних предприятий в среднесписочной численности работников (без внешних совместителей) всех предприятий и организаций», достигнутые муниципальными образованиями Ставропольского края в 2022 году, представлены на графике 5.

График 5

Наибольшие и наименьшие значения показателя «Доля среднесписочной численности работников (без внешних совместителей) малых и средних предприятий в среднесписочной численности работников (без внешних совместителей) всех предприятий и организаций», достигнутые муниципальными образованиями Ставропольского края в 2022 году (процентов)



В 2022 году в среднем по муниципальным образованиям Ставропольского края изменение доли среднесписочной численности работников (без внешних совместителей) малых и средних предприятий в среднесписочной численности работников (без внешних совместителей) всех предприятий и организаций составило 0,1 процентного пункта к уровню 2021 года.

В 2022 году в сравнении с 2021 годом наибольшее увеличение доли среднесписочной численности работников (без внешних совместителей) малых и средних предприятий в среднесписочной численности работников (без внешних совместителей) всех предприятий и организаций отмечено в городе-курорте Кисловодске (на 9,9 процентного пункта), Новоалександровском городском округе Ставропольского края (на 3,6 процентного пункта),

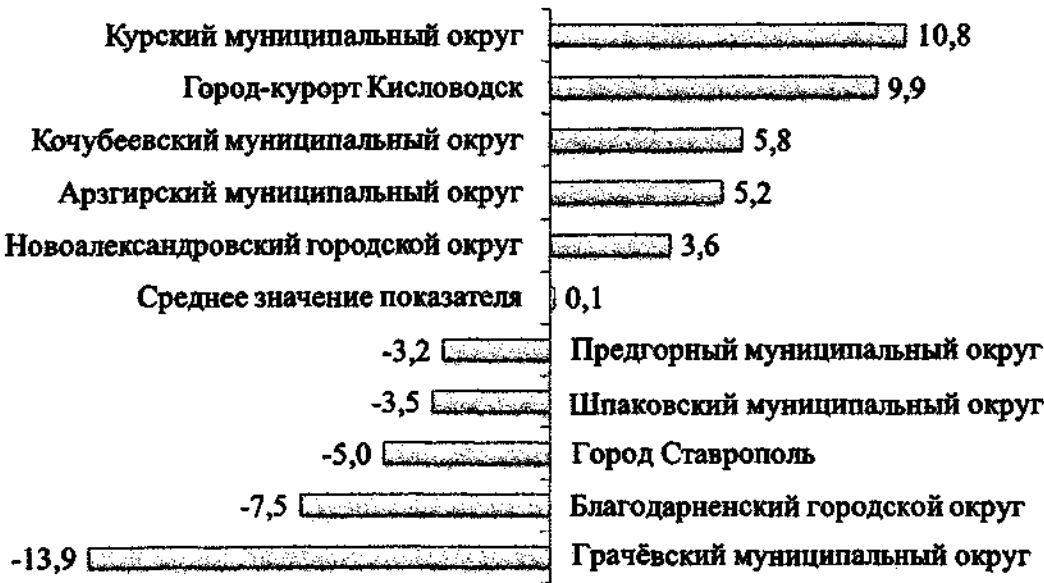
Арзгирском (на 5,2 процентного пункта), Кочубеевском (на 5,8 процентного пункта) и Курском (на 10,8 процентного пункта) муниципальных округах Ставропольского края.

В 2022 году в сравнении с 2021 годом наибольшее снижение доли среднесписочной численности работников (без внешних совместителей) малых и средних предприятий в среднесписочной численности работников (без внешних совместителей) всех предприятий и организаций отмечено в городе Ставрополе (на 5,0 процентных пункта), Благодарненском городском округе Ставропольского края (на 7,5 процентного пункта), Грачёвском (на 13,9 процентного пункта), Предгорном (на 3,2 процентного пункта) и Шпаковском (на 3,5 процентного пункта) муниципальных округах Ставропольского края.

Наибольшее увеличение и наибольшее снижение значений показателя «Доля среднесписочной численности работников (без внешних совместителей) малых и средних предприятий в среднесписочной численности работников (без внешних совместителей) всех предприятий и организаций», достигнутых муниципальными образованиями Ставропольского края в 2022 году в сравнении с 2021 годом, представлены на графике 6.

График 6

Наибольшее увеличение и наибольшее снижение значений показателя «Доля среднесписочной численности работников (без внешних совместителей) малых и средних предприятий в среднесписочной численности работников (без внешних совместителей) всех предприятий и организаций», достигнутых муниципальными образованиями Ставропольского края в 2022 году в сравнении с 2021 годом (процентных пунктов)



В 2022 году в аппарат Уполномоченного по защите прав предпринимателей Ставропольского края поступило 185 обращений представителей мало-

го и среднего бизнеса из 31 муниципального образования Ставропольского края, что на 9,3 процента меньше количества аналогичных обращений в 2021 году.

Наибольшее количество таких обращений поступило от предпринимателей города Ставрополя (63 обращения), городов-курортов Ессентуки, Кисловодска (по 14 обращений в каждом) и Пятигорска (11 обращений).

Из общего количества обращений граждан в аппарат Уполномоченного по защите прав предпринимателей Ставропольского края наибольшее их количество относится к:

наличию административных барьеров при осуществлении предпринимательской деятельности;

нарушению прав и законных интересов субъектов предпринимательской деятельности при проведении проверок;

бездействию органов местного самоуправления муниципальных образований Ставропольского края в вопросах защиты права и интересов субъектов предпринимательской деятельности;

предоставлению необъективных сведений об объектах недвижимости, находящихся в муниципальной собственности;

невозможности получения в собственность (аренду) земельных участков, находящихся в муниципальной собственности;

организации нестационарной торговли;

нарушениям в сфере муниципальных закупок.

3. Дошкольное, общее и дополнительное образование

В 2022 году в среднем по муниципальным образованиям Ставропольского края доля детей в возрасте 1 – 6 лет, состоящих на учете для определения в муниципальные дошкольные образовательные организации, в общей численности детей в возрасте 1 – 6 лет составила 5,9 процента и не изменилась в сравнении с 2021 годом.

В рейтинге муниципальных образований Ставропольского края более низкие значения показателя «Доля детей в возрасте 1 – 6 лет, состоящих на учете для определения в муниципальные дошкольные образовательные организации, в общей численности детей в возрасте 1 – 6 лет», а также снижение значений данного показателя в 2022 году в сравнении с 2021 годом свидетельствуют об эффективной работе органов местного самоуправления муниципальных образований Ставропольского края в сфере дошкольного образования.

В 2022 году в сравнении с 2021 годом в 17 муниципальных образованиях Ставропольского края значения показателя «Доля детей в возрасте 1 – 6 лет, состоящих на учете для определения в муниципальные дошкольные образовательные организации, в общей численности детей в возрасте 1 – 6 лет» ниже среднекраевого уровня.


В Апанасенковском, Грачёвском и Левокумском муниципальных округах Ставропольского края нет детей в возрасте 1 – 6 лет, состоящих на учете для определения в муниципальные дошкольные образовательные организации. Наименьшие значения показателя «Доля детей в возрасте 1 – 6 лет, состоящих на учете для определения в муниципальные дошкольные образовательные организации, в общей численности детей в возрасте 1 – 6 лет» отмечены также в Арзгирском (0,1 процента), Степновском (0,4 процента) муниципальных округах Ставропольского края.

Наибольшие значения показателя «Доля детей в возрасте 1 – 6 лет, состоящих на учете для определения в муниципальные дошкольные образовательные организации, в общей численности детей в возрасте 1 – 6 лет» отмечены в городе Ставрополе (21,4 процента), городе-курорте Пятигорске (14,9 процента), Минераловодском городском округе Ставропольского края (17,6 процента), Предгорном (13,0 процента) и Шпаковском (22,4 процента) муниципальных округах Ставропольского края.

Наименьшие и наибольшие значения показателя «Доля детей в возрасте 1 – 6 лет, состоящих на учете для определения в муниципальные дошкольные образовательные организации, в общей численности детей в возрасте 1 – 6 лет», достигнутые муниципальными образованиями Ставропольского края в 2022 году, представлены на графике 7.

График 7

Наименьшие и наибольшие значения показателя «Доля детей в возрасте 1 – 6 лет, состоящих на учете для определения в муниципальные дошкольные образовательные организации, в общей численности детей в возрасте 1 – 6 лет», достигнутые муниципальными образованиями Ставропольского края в 2022 году (процентов)



В 2022 году в 15 муниципальных образованиях Ставропольского края отмечено снижение значений показателя «Доля детей в возрасте 1 – 6 лет, состоящих на учете для определения в муниципальные дошкольные образовательные организации, в общей численности детей в возрасте 1 – 6 лет».

В 2022 году в сравнении с 2021 годом наибольшее снижение значений показателя «Доля детей в возрасте 1 – 6 лет, состоящих на учете для опреде-

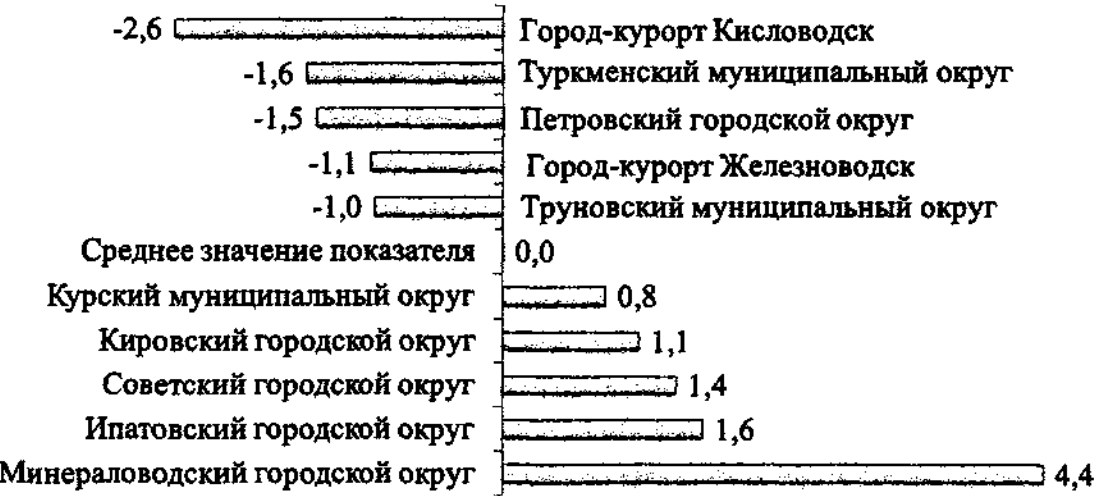
ления в муниципальные дошкольные образовательные организации, в общей численности детей в возрасте 1 – 6 лет» отмечено в городах-курортах Железноводске (на 1,1 процентного пункта) и Кисловодске (на 2,6 процентного пункта), Петровском городском округе Ставропольского края (на 1,5 процентного пункта), Туркменском (на 1,6 процентного пункта), Труновском и Будённовском (на 1,0 процентного пункта в каждом) муниципальных округах Ставропольского края.

В 2022 году в сравнении с 2021 годом наибольшее увеличение значений показателя «Доля детей в возрасте 1 – 6 лет, состоящих на учете для определения в муниципальные дошкольные образовательные организации, в общей численности детей в возрасте 1 – 6 лет» отмечено в Ипатовском (на 1,6 процентного пункта), Кировском (на 1,1 процентного пункта), Минераловодском (4,4 процентного пункта) и Советском (на 1,4 процентного пункта) городских округах Ставропольского края, в Курском (на 0,8 процентного пункта) муниципальном округе Ставропольского края.

Наибольшее снижение и наибольшее увеличение значений показателя «Доля детей в возрасте 1 – 6 лет, состоящих на учете для определения в муниципальные дошкольные образовательные организации, в общей численности детей в возрасте 1 – 6 лет», достигнутых муниципальными образованиями Ставропольского края в 2022 году в сравнении с 2021 годом, представлены на графике 8.

График 8

Наибольшее снижение и наибольшее увеличение значений показателя «Доля детей в возрасте 1 – 6 лет, состоящих на учете для определения в муниципальные дошкольные образовательные организации, в общей численности детей в возрасте 1 – 6 лет», достигнутых муниципальными образованиями Ставропольского края в 2022 году в сравнении с 2021 годом (процентных пунктов)



В 2022 году в среднем по муниципальным образованиям Ставропольского края среднемесячная номинальная начисленная заработная плата работников муниципальных дошкольных образовательных организаций составила 25362,3 рубля или 116,3 процента к уровню 2021 года.

В рейтинге муниципальных образований Ставропольского края более высокие значения показателя «Среднемесячная номинальная начисленная заработная плата работников муниципальных дошкольных образовательных организаций», а также более высокие темпы роста значений данного показателя в 2022 году в сравнении с 2021 годом свидетельствуют об эффективной работе органов местного самоуправления муниципальных образований Ставропольского края в сфере дошкольного образования.


В 2022 году наибольшие значения показателя «Среднемесячная номинальная начисленная заработная плата работников муниципальных дошкольных образовательных организаций» отмечены в городах Лермонтове (29077,0 рубля) и Ставрополе (30195,8 рубля), городах-курортах Железноводске (29170,8 рубля) и Кисловодске (30682,6 рубля), Шпаковском муниципальном округе Ставропольского края (30222,8 рубля).

В 2021 году наименьшие значения показателя «Среднемесячная номинальная начисленная заработная плата работников муниципальных дошкольных образовательных организаций» отмечены в Ипатовском (21370,8 рубля) и Советском (21667,8 рубля) городских округах Ставропольского края, Александровском (19686,3 рубля), Андроповском (21554,4 рубля) и Труновском (20214,5 рубля) муниципальных округах Ставропольского края.

Наибольшие и наименьшие значения показателя «Среднемесячная номинальная начисленная заработная плата работников муниципальных дошкольных образовательных организаций», достигнутые муниципальными образованиями Ставропольского края в 2022 году, представлены на графике 9.

График 9

Наибольшие и наименьшие значения показателя «Среднемесячная номинальная начисленная заработная плата работников муниципальных дошкольных образовательных организаций», достигнутые муниципальными образованиями Ставропольского края в 2022 году (рублей)



В 2022 году в сравнении с 2021 годом значения показателя «Доля выпускников муниципальных общеобразовательных организаций, не получив-

ших аттестат о среднем (полном) образовании, в общей численности выпускников муниципальных общеобразовательных организаций» в среднем по Ставропольскому краю не изменились и составили 1,0 процентного пункта.


Наибольший рост значения этого показателя отмечен в городе-курорте Кисловодске (на 4,1 процентного пункта), в Арзгирском и Будённовском (на 2,7 процентного пункта в каждом), Кочубеевском (на 2,4 процентного пункта) и Степновском (на 5,2 процентного пункта) муниципальных округах Ставропольского края.

В рейтинге муниципальных образований Ставропольского края более низкие значения показателя «Доля выпускников муниципальных общеобразовательных организаций, не получивших аттестат о среднем (полном) образовании, в общей численности выпускников муниципальных общеобразовательных организаций», а также снижение значений данного показателя в 2022 году в сравнении с 2021 годом свидетельствуют об эффективной работе органов местного самоуправления муниципальных образований Ставропольского края в сфере общего образования.

Наибольшее увеличение значения показателя «Доля выпускников муниципальных общеобразовательных организаций, не получивших аттестат о среднем (полном) образовании, в общей численности выпускников муниципальных общеобразовательных организаций», достигнутые муниципальными образованиями Ставропольского края в 2022 году в сравнении с 2021 годом, представлены на графике 10.

График 10

Наибольшее увеличение значения показателя
«Доля выпускников муниципальных общеобразовательных организаций,
не получивших аттестат о среднем (полном) образовании, в общей
численности выпускников муниципальных общеобразовательных
организаций», достигнутые муниципальными образованиями
Ставропольского края в 2022 году в сравнении с 2021 годом
(процентных пунктов)



В 2022 году в среднем по муниципальным образованиям Ставропольского края среднемесячная номинальная начисленная заработная плата учителей муниципальных общеобразовательных организаций составила 36371,1 рубля или 114,4 процента к уровню 2021 года.

В рейтинге муниципальных образований Ставропольского края более высокие значения показателя «Среднемесячная номинальная начисленная заработная плата учителей муниципальных общеобразовательных организа-

ций», а также более высокие темпы роста значений данного показателя в 2022 году в сравнении с 2021 годом свидетельствуют об эффективной работе органов местного самоуправления муниципальных образований Ставропольского края в сфере общего образования.

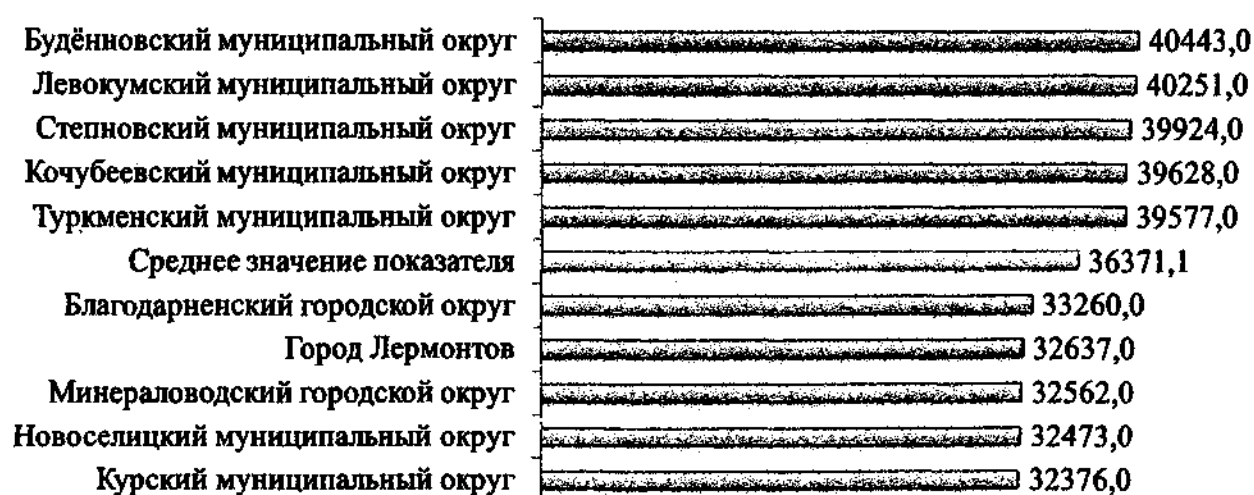
Наибольшие значения показателя «Среднемесячная номинальная начисленная заработная плата учителей муниципальных общеобразовательных организаций» отмечены в Будённовском (40443,0 рубля), Кочубеевском (39628,0 рубля), Левокумском (40251,0 рубля), Степновском (39924,0 рубля) и Туркменском (39577,0 рубля) муниципальных округах Ставропольского края.

Наименьшие значения показателя «Среднемесячная номинальная начисленная заработная плата учителей муниципальных общеобразовательных организаций» отмечены в городе Лермонтове (32637,0 рубля), Благодарненском (33260,0 рубля) и Минераловодском (32562,0 рубля) городских округах Ставропольского края, Курском (32376,0 рубля) и Новоселицком (32473,0 рубля) муниципальных округах Ставропольского края.

Наибольшие и наименьшие значения показателя «Среднемесячная номинальная начисленная заработная плата учителей муниципальных общеобразовательных организаций», достигнутые муниципальными образованиями Ставропольского края в 2022 году, представлены на графике 11.

График 11

Наибольшие и наименьшие значения показателя «Среднемесячная номинальная начисленная заработная плата учителей муниципальных общеобразовательных организаций», достигнутые муниципальными образованиями Ставропольского края в 2022 году (рублей)



Результаты оценки эффективности деятельности органов местного самоуправления муниципальных образований Ставропольского края в сфере деятельности «Дошкольное, общее и дополнительное образование» определялись с учетом достигнутого уровня и динамики значений показателей эффективности деятельности органов местного самоуправления муниципаль-

ных образований Ставропольского края, характеризующих развитие сферы образования в муниципальных образованиях Ставропольского края за 2020-2022 годы. Данные результаты представлены в таблице 2.

Таблица 2

РЕЗУЛЬТАТЫ

оценки эффективности деятельности органов местного самоуправления муниципальных образований Ставропольского края в сфере деятельности «Дошкольное, общее и дополнительное образование»

№ п/п	Наименование муниципального образования Ставропольского края	Количество баллов	Занимае- мое место
1	2	3	4

I группа

1.	Город-курорт Железноводск	0,5522	1
2.	Город Лермонтов	0,5496	2
3.	Город Ставрополь	0,5268	3
4.	Город-курорт Кисловодск	0,5236	4
5.	Город Невинномысск	0,5049	5
6.	Город-курорт Пятигорск	0,4784	6
7.	Город-курорт Ессентуки	0,4654	7

II группа

8.	Новоселицкий муниципальный округ	0,6484	1
9.	Туркменский муниципальный округ	0,6208	2
10.	Петровский городской округ	0,6146	3
11.	Новоалександровский городской округ	0,5955	4
12.	Грачёвский муниципальный округ	0,5906	5
13.	Благодарненский городской округ	0,5774	6
14.	Георгиевский городской округ	0,5739	7
15.	Апанасенковский муниципальный округ	0,5707	8
16.	Труновский муниципальный округ	0,5674	9
17.	Александровский муниципальный округ	0,5605	10
18.	Левокумский муниципальный округ	0,5527	11
19.	Андроповский муниципальный округ	0,5489	12
20.	Ипатовский городской округ	0,5252	13
21.	Кочубеевский муниципальный округ	0,5177	14
22.	Красногвардейский муниципальный округ	0,5175	15
23.	Изобильненский городской округ	0,5091	16
24.	Будённовский муниципальный округ	0,5057	17

1	2	3	4
25.	Кировский городской округ	0,4997	18
26.	Курский муниципальный округ	0,4986	19
27.	Арзгирский муниципальный округ	0,4967	20
28.	Минераловодский городской округ	0,4929	21
29.	Шпаковский муниципальный округ	0,4909	22
30.	Нефтекумский городской округ	0,4732	23
31.	Советский городской округ	0,4692	24
32.	Предгорный муниципальный округ	0,4636	25
33.	Степновский муниципальный округ	0,4254	26

4. Культура

В 2022 году в среднем по муниципальным образованиям Ставропольского края доля муниципальных учреждений культуры, здания которых находятся в аварийном состоянии или требуют капитального ремонта, в общем количестве муниципальных учреждений культуры составила 19,4 процента и снизилась в сравнении с 2021 годом на 1,6 процентного пункта.

В рейтинге муниципальных образований Ставропольского края более низкие значения показателя «Доля муниципальных учреждений культуры, здания которых находятся в аварийном состоянии или требуют капитального ремонта, в общем количестве муниципальных учреждений культуры», а также снижение значений данного показателя в 2022 году в сравнении с 2021 годом свидетельствуют об эффективной работе органов местного самоуправления муниципальных образований Ставропольского края в сфере культуры.

В 2022 году в 19 муниципальных образованиях Ставропольского края значения показателя «Доля муниципальных учреждений культуры, здания которых находятся в аварийном состоянии или требуют капитального ремонта, в общем количестве муниципальных учреждений культуры» ниже среднекраевого уровня.

Наименьшие значения показателя «Доля муниципальных учреждений культуры, здания которых находятся в аварийном состоянии или требуют капитального ремонта, в общем количестве муниципальных учреждений культуры» отмечены в Изобильненском (3,4 процента), Ипатовском (2,2 процента) и Благодарненском (3,7 процента) городских округах Ставропольского края, Кочубеевском (5,3 процента) и Шпаковском (4,4 процента) муниципальных округах Ставропольского края.

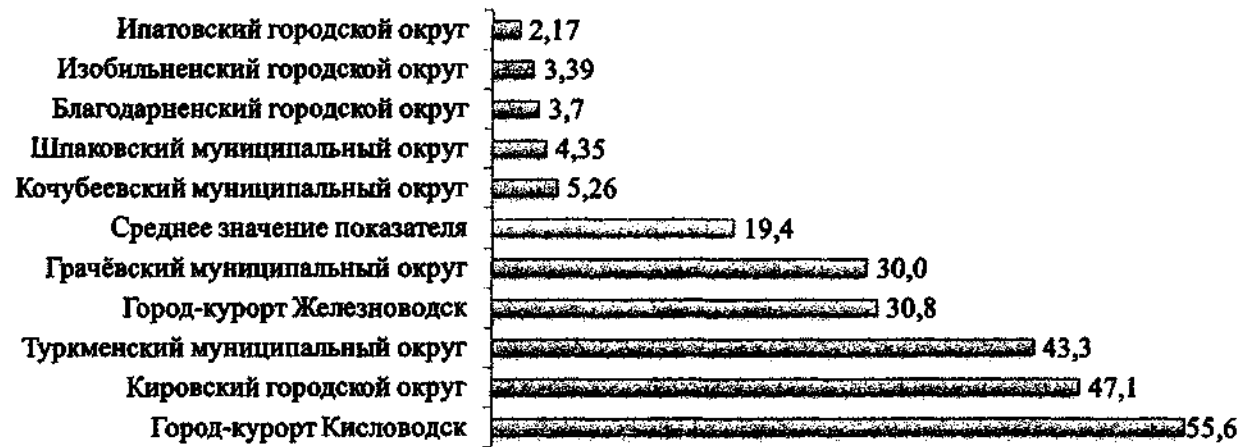
Наибольшие значения показателя «Доля муниципальных учреждений культуры, здания которых находятся в аварийном состоянии или требуют капитального ремонта, в общем количестве муниципальных учреждений культуры» отмечены в городах-курортах Железноводске (30,8 процента) и Кисловодске (55,6 процента), Кировском городском округе Ставропольского края

(47,1 процента), Грачёвском (30,0 процента) и Туркменском (43,3 процента) муниципальных округах Ставропольского края.

Наименьшие и наибольшие значения показателя «Доля муниципальных учреждений культуры, здания которых находятся в аварийном состоянии или требуют капитального ремонта, в общем количестве муниципальных учреждений культуры», достигнутые муниципальными образованиями Ставропольского края в 2022 году, представлены на графике 12.

График 12

Наименьшие и наибольшие значения показателя «Доля муниципальных учреждений культуры, здания которых находятся в аварийном состоянии или требуют капитального ремонта, в общем количестве муниципальных учреждений культуры», достигнутые муниципальными образованиями Ставропольского края в 2022 году (процентов)



В 2022 году в 15 муниципальных образованиях Ставропольского края отмечено снижение доли муниципальных учреждений культуры, здания которых находятся в аварийном состоянии или требуют капитального ремонта, в общем количестве муниципальных учреждений культуры, в 3 муниципальных образованиях Ставропольского края (город-курорт Пятигорск, Грачёвский и Курский муниципальные округа Ставропольского края) отмечен рост значений данного показателя, а в 15 муниципальных образованиях Ставропольского края значения данного показателя за отчетный период не изменились.

В 2022 году в сравнении с 2021 годом наибольшее снижение значений показателя «Доля муниципальных учреждений культуры, здания которых находятся в аварийном состоянии или требуют капитального ремонта в общем количестве муниципальных учреждений культуры» достигнуто в городе Лермонтове (на 14,3 процентного пункта), Георгиевском (на 12,5 процентного пункта) и Петровском (на 10,8 процентного пункта) городских округах Ставропольского края, Новоселицком (5,9 процентного пункта) и Туркмен-

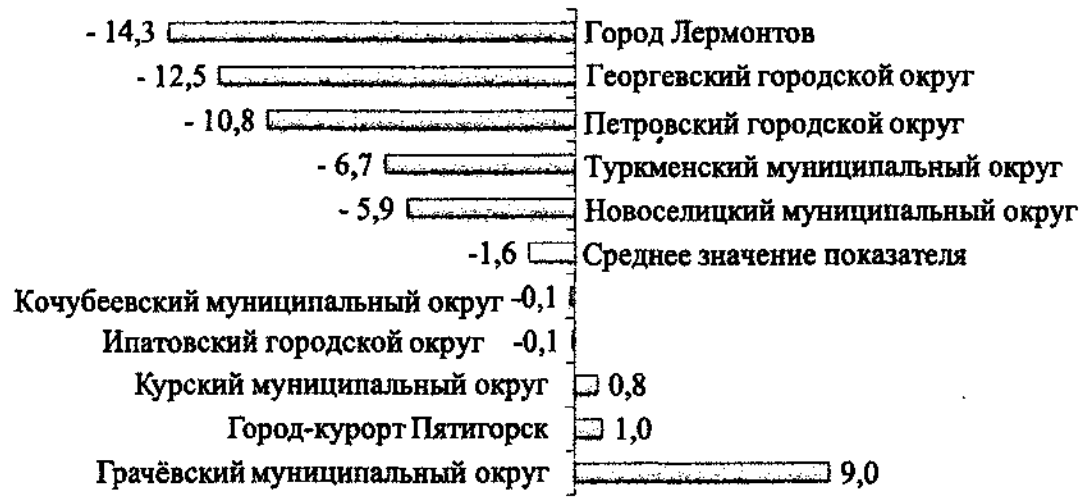
ском (на 6,7 процентного пункта) муниципальных округах Ставропольского края.

В 2022 году в сравнении с 2021 годом наибольшее увеличение значений показателя «Доля муниципальных учреждений культуры, здания которых находятся в аварийном состоянии или требуют капитального ремонта в общем количестве муниципальных учреждений культуры» отмечено в городе-курорте Пятигорске (на 1,0 процентного пункта), Грачёвском (на 9,0 процентного пункта), Курском (на 0,8 процентного пункта) муниципальных округах Ставропольского края.

Наибольшее снижение и наибольшее увеличение значений показателя «Доля муниципальных учреждений культуры, здания которых находятся в аварийном состоянии или требуют капитального ремонта в общем количестве муниципальных учреждений культуры», достигнутых муниципальными образованиями Ставропольского края в 2022 году в сравнении с 2021 годом, представлены на графике 13.

График 13

Наибольшее снижение и наибольшее увеличение значений показателя «Доля муниципальных учреждений культуры, здания которых находятся в аварийном состоянии или требуют капитального ремонта в общем количестве муниципальных учреждений культуры», достигнутых муниципальными образованиями Ставропольского края в 2022 году в сравнении с 2021 годом (процентных пунктов)



В 2022 году в среднем в Ставропольском крае размер среднемесячной номинальной начисленной заработной платы работников муниципальных учреждений культуры и искусства составил 33211,0 рубля или 115,5 процента к уровню 2021 года.

В рейтинге муниципальных образований Ставропольского края более высокие значения показателя «Среднемесячная номинальная начисленная заработная плата работников муниципальных учреждений культуры и искусства», а также более высокие темпы роста значений данного показателя в

2022 году в сравнении с 2021 годом свидетельствуют об эффективной работе органов местного самоуправления муниципальных образований Ставропольского края в сфере культуры.

В 2022 году в 13 муниципальных образованиях Ставропольского края значения показателя «Среднемесячная номинальная начисленная заработная плата работников муниципальных учреждений культуры и искусства» превысили среднекраевой уровень.

Наибольшие значения показателя «Среднемесячная номинальная начисленная заработная плата работников муниципальных учреждений культуры и искусства» отмечены в городах Лермонтове (37619,0 рубля) и Ставрополе (38311,0 рубля), городах-курортах Ессентуки (36791,1 рубля) и Железноводске (35713,4 рубля), Левокумском муниципальном округе Ставропольского края (35343,0 рубля).

Наименьшие значения показателя «Среднемесячная номинальная начисленная заработная плата работников муниципальных учреждений культуры и искусства» отмечены в Нефтекумском городском округе Ставропольского края (31550,6 рубля), Арзгирском (30588,1 рубля), Курском (26172,8 рубля), Новоселицком (31574,8 рубля) и Туркменском (30706,9 рубля) муниципальных округах Ставропольского края.

Наибольшие и наименьшие значения показателя «Среднемесячная номинальная начисленная заработная плата работников муниципальных учреждений культуры и искусства», достигнутые муниципальными образованиями Ставропольского края в 2022 году, представлены на графике 14.

График 14

Наибольшие и наименьшие значения показателя «Среднемесячная номинальная начисленная заработная плата работников муниципальных учреждений культуры и искусства», достигнутые муниципальными образованиями Ставропольского края в 2022 году (рублей)



Результаты оценки эффективности деятельности органов местного самоуправления муниципальных образований Ставропольского края в сфере деятельности «Культура» определялись с учетом достигнутого уровня и ди-

намики значений показателей эффективности деятельности органов местного самоуправления муниципальных образований Ставропольского края, характеризующих развитие культуры в муниципальных образованиях Ставропольского края за 2020-2022 годы. Данные результаты представлены в таблице 3.

Таблица 3

РЕЗУЛЬТАТЫ

оценки эффективности деятельности органов местного самоуправления муниципальных образований Ставропольского края в сфере деятельности «Культура»

№ п/п	Наименование муниципального образования Ставропольского края	Количество баллов	Занимае- мое место
1	2	3	4

I группа

1.	Город Лермонтов	1,0000	1
2.	Город Ставрополь	0,7470	2
3.	Город-курорт Ессентуки	0,6850	3
4.	Город Невинномысск	0,5307	4
5.	Город-курорт Кисловодск	0,4098	5
6.	Город-курорт Пятигорск	0,3782	6
7.	Город-курорт Железноводск	0,2639	7

II группа

8.	Александровский муниципальный округ	0,8093	1
9.	Кочубеевский муниципальный округ	0,7076	2
10.	Изобильненский городской округ	0,6920	3
11.	Левокумский муниципальный округ	0,6911	4
12.	Предгорный муниципальный округ	0,6666	5
13.	Андроповский муниципальный округ	0,6539	6
14.	Петровский городской округ	0,6480	7
15.	Труновский муниципальный округ	0,6422	8
16.	Нефтекумский городской округ	0,6300	9
17.	Арзгирский муниципальный округ	0,6142	10
18.	Новоселицкий муниципальный округ	0,6107	11
19.	Красногвардейский муниципальный округ	0,6016	12
20.	Ипатовский городской округ	0,5869	13
21.	Апанасенковский муниципальный округ	0,5499	14
22.	Георгиевский городской округ	0,5449	15
23.	Благодарненский городской округ	0,5316	16
24.	Степновский муниципальный округ	0,5283	17

1	2	3	4
25.	Шпаковский муниципальный округ	0,5142	18
26.	Минераловодский городской округ	0,5100	19
27.	Туркменский муниципальный округ	0,4952	20
28.	Советский городской округ	0,4900	21
29.	Будённовский городской округ	0,4850	22
30.	Новоалександровский городской округ	0,4745	23
31.	Курский муниципальный округ	0,4238	24
32.	Кировский городской округ	0,4135	25
33.	Грачёвский муниципальный округ	0,2991	26

5. Физическая культура и спорт

В 2022 году в среднем по муниципальным образованиям Ставропольского края доля населения, систематически занимающегося физической культурой и спортом, составила 54,7 процента и увеличилась в сравнении с 2021 годом на 3,1 процентного пункта.

В рейтинге муниципальных образований Ставропольского края более высокие значения показателя «Доля населения, систематически занимающегося физической культурой и спортом», а также увеличение значений данного показателя в 2022 году в сравнении с 2021 годом свидетельствуют об эффективной работе органов местного самоуправления муниципальных образований Ставропольского края в сфере развития физической культуры и спорта.


В 2022 году наибольшие значения показателя «Доля населения, систематически занимающегося физической культурой и спортом» отмечены в городе Лермонтове (60,7 процента), Андроповском (57,9 процента), Апанащенковском (57,8 процента), Будённовском (58,4 процента) и Туркменском (59,6 процента) муниципальных округах Ставропольского края.

Наименьшие значения показателя «Доля населения, систематически занимающегося физической культурой и спортом» отмечены в городе-курорте Ессентуки (51,1 процента), Кировском городском округе Ставропольского края (50,6 процента), Александровском (49,7 процента), Новоселицком (50,8 процента) и Степновском (51,1 процента) муниципальных округах Ставропольского края.

Наибольшие и наименьшие значения показателя «Доля населения, систематически занимающегося физической культурой и спортом», достигнутые муниципальными образованиями Ставропольского края в 2022 году, представлены на графике 15.

График 15

Наибольшие и наименьшие значения показателя «Доля населения, систематически занимающегося физической культурой и спортом», достигнутые муниципальными образованиями Ставропольского края в 2022 году (процентов)



В 2022 году в среднем по муниципальным образованиям Ставропольского края доля обучающихся, систематически занимающихся физической культурой и спортом, в общей численности обучающихся составила 95,3 процента и увеличилась в сравнении с 2021 годом на 2,5 процентного пункта.

В рейтинге муниципальных образований Ставропольского края более высокие значения показателя «Доля обучающихся, систематически занимающихся физической культурой и спортом, в общей численности обучающихся», а также увеличение значений данного показателя в 2022 году в сравнении с 2021 годом свидетельствуют об эффективной работе органов местного самоуправления муниципальных образований Ставропольского края в сфере развития физической культуры и спорта.


Наибольшие значения показателя «Доля обучающихся, систематически занимающихся физической культурой и спортом, в общей численности обучающихся» отмечены в городах Лермонтове (99,5 процента) и Ставрополе (99,6 процента), городе-курорте Пятигорске (99,8 процента), Будённовском (99,2 процента) и Степновском (99,7 процента) муниципальных округах Ставропольского края.

Наименьшие значения показателя «Доля обучающихся, систематически занимающихся физической культурой и спортом, в общей численности обучающихся» отмечены в Кировском (89,5 процента), Минераловодском (87,3 процента) и Новоалександровском (87,2 процента) городских округах Ставропольского края, Апанасенковском (89,2 процента) и Курском (85,8 процента) муниципальных округах Ставропольского края.

Наибольшие и наименьшие значения показателя «Доля обучающихся, систематически занимающихся физической культурой и спортом, в общей численности обучающихся», достигнутые муниципальными образованиями Ставропольского края в 2022 году, представлены на графике 16.

График 16

Наибольшие и наименьшие значения показателя «Доля обучающихся, систематически занимающихся физической культурой и спортом, в общей численности обучающихся», достигнутые муниципальными образованиями Ставропольского края в 2022 году (процентов)



Результаты оценки эффективности деятельности органов местного самоуправления муниципальных образований Ставропольского края в сфере деятельности «Физическая культура и спорт» определялись с учетом достигнутого уровня и динамики значений показателей эффективности деятельности органов местного самоуправления муниципальных образований Ставропольского края, характеризующих развитие физической культуры и спорта в муниципальных образованиях Ставропольского края за 2020-2022 годы. Данные результаты представлены в таблице 4.

Таблица 4

РЕЗУЛЬТАТЫ

оценки эффективности деятельности органов местного самоуправления муниципальных образований Ставропольского края в сфере деятельности «Физическая культура и спорт»

№ п/п	Наименование муниципального образования Ставропольского края	Количество баллов	Занимаемое место
1	2	3	4

I группа

1.	Город Лермонтов	0,6320	1
2.	Город-курорт Кисловодск	0,6197	2

1	2	3	4
3.	Город Невинномысск	0,5598	3
4.	Город Ставрополь	0,5226	4
5.	Город-курорт Пятигорск	0,4613	5
6.	Город-курорт Железноводск	0,3261	6
7.	Город-курорт Ессентуки	0,3100	7

II группа

8.	Туркменский муниципальный округ	0,6895	1
9.	Ипатовский городской округ	0,6144	2
10.	Кочубеевский муниципальный округ	0,5965	3
11.	Красногвардейский муниципальный округ	0,5777	4
12.	Андроповский муниципальный округ	0,5611	5
13.	Изобильненский городской округ	0,5332	6
14.	Левокумский муниципальный округ	0,5312	7
15.	Георгиевский городской округ	0,5075	8
16.	Будённовский муниципальный округ	0,5050	9
17.	Нефтекумский городской округ	0,4966	10
18.	Минераловодский городской округ	0,4900	11
19.	Предгорный муниципальный округ	0,4820	12
20.	Грачёвский муниципальный округ	0,4810	13
21.	Шпаковский муниципальный округ	0,4759	14
22.	Апанасенковский муниципальный округ	0,4603	15
23.	Труновский муниципальный округ	0,4462	16
24.	Курский муниципальный округ	0,4414	17
25.	Петровский городской округ	0,3862	18
26.	Степновский муниципальный округ	0,3684	19
27.	Благодарненский городской округ	0,3603	20
28.	Новоалександровский городской округ	0,3487	21
29.	Советский городской округ	0,3455	22
30.	Александровский муниципальный округ	0,3356	23
31.	Новоселицкий муниципальный округ	0,3125	24
32.	Арзгирский муниципальный округ	0,2899	25
33.	Кировский городской округ	0,2137	26

6. Жилищное строительство и обеспечение граждан жильем. Жилищно-коммунальное хозяйство

В 2022 году в среднем по муниципальным образованиям Ставропольского края общая площадь жилых помещений, приходящаяся в среднем на одного жителя, составила 24,8 кв. метра или 100,6 процента к уровню 2021 года.

В рейтинге муниципальных образований Ставропольского края более высокие значения показателя «Общая площадь жилых помещений, приходящаяся в среднем на одного жителя», а также более высокие темпы роста значений данного показателя в 2022 году в сравнении с 2021 годом свидетельствуют об эффективной работе органов местного самоуправления муниципальных образований Ставропольского края в сфере жилищного строительства и обеспечения жильем граждан.

В 2022 году в 17 муниципальных образованиях Ставропольского края значения показателя «Общая площадь жилых помещений, приходящаяся в среднем на одного жителя» превысили среднекраевой уровень.

В 2022 году наибольшие значения показателя «Общая площадь жилых помещений, приходящаяся в среднем на одного жителя» отмечены в городах-курортах Железноводске (30,2 кв. метра) и Пятигорске (29,6 кв. метра), Красногвардейском и Шпаковском (по 28,4 кв. метра в каждом), Предгорном (28,8 кв. метра) муниципальных округах Ставропольского края.

В 2022 году наименьшие значения показателя «Общая площадь жилых помещений, приходящаяся в среднем на одного жителя» отмечены в Нефтекумском городском округе Ставропольского края (20,3 кв. метра), Александровском (22,0 кв. метра), Андроповском (18,8 кв. метра), Грачёвском (20,1 кв. метра) и Курском (17,5 кв. метра) муниципальных округах Ставропольского края.

В 2022 году в 17 муниципальных образованиях Ставропольского края темпы роста значений показателя «Общая площадь жилых помещений, приходящаяся в среднем на одного жителя» превысили среднекраевой уровень.

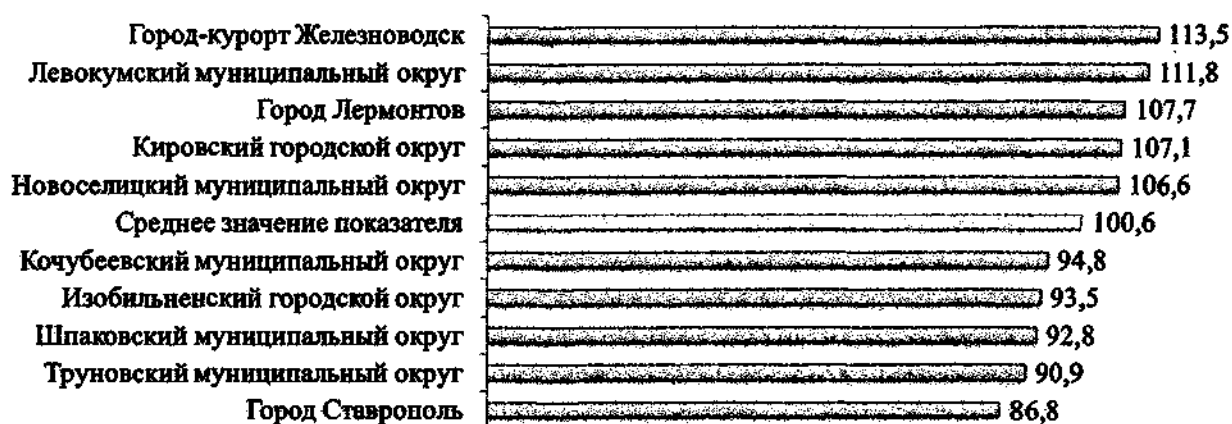
В 2022 году в сравнении с 2021 годом наибольшие темпы роста значения показателя «Общая площадь жилых помещений, приходящаяся в среднем на одного жителя» отмечены в городе Лермонтове (107,7 процента), городе-курорте Железноводске (113,5 процента), Кировском городском округе Ставропольского края (107,1 процента), Левокумском (111,8 процента) и Новоселицком (106,6 процента) муниципальных округах Ставропольского края.

В 2022 году в сравнении с 2021 годом наименьшие темпы роста значения показателя «Общая площадь жилых помещений, приходящаяся в среднем на одного жителя» отмечены в городе Ставрополе (86,8 процента), Изобильненском городском округе Ставропольского края (93,5 процента), Кочубеевском (94,8 процента), Труновском (90,9 процента) и Шпаковском (92,8 процента) муниципальных округах Ставропольского края.

Наибольшие и наименьшие темпы роста значений показателя «Общая площадь жилых помещений, приходящаяся в среднем на одного жителя», достигнутых муниципальными образованиями Ставропольского края в 2022 году в сравнении с 2021 годом, представлены на графике 17.

График 17

Наибольшие и наименьшие темпы роста значений показателя «Общая площадь жилых помещений, приходящаяся в среднем на одного жителя», достигнутых муниципальными образованиями Ставропольского края в 2022 году в сравнении с 2021 годом (процентов)



В 2022 году в среднем по муниципальным образованиям Ставропольского края доля населения, получившего жилые помещения и улучшившего жилищные условия в отчетном году, в общей численности населения, состоящего на учете в качестве нуждающегося в жилых помещениях, составила 15,2 процента и выросла в сравнении с 2021 годом на 7,7 процентного пункта.

В рейтинге муниципальных образований Ставропольского края более высокие значения показателя «Доля населения, получившего жилые помещения и улучшившего жилищные условия в отчетном году, в общей численности населения, состоящего на учете в качестве нуждающегося в жилых помещениях», а также увеличение значений данного показателя в 2022 году в сравнении с 2021 годом свидетельствуют об эффективной работе органов местного самоуправления муниципальных образований Ставропольского края в сфере жилищного строительства и обеспечения граждан жильем.

В 2022 году наибольшие значения показателя «Доля населения, получившего жилые помещения и улучшившего жилищные условия в отчетном году, в общей численности населения, состоящего на учете в качестве нуждающегося в жилых помещениях» отмечены в Кировском городском округе Ставропольского края (35,8 процента), Красногвардейском (33,0 процента), Курском (62,8 процента), Туркменском (58,3 процента) и Шпаковском (39,3 процента) муниципальных округах Ставропольского края.


В 2022 году наименьшие значения показателя «Доля населения, получившего жилые помещения и улучшившего жилищные условия в отчетном году, в общей численности населения, состоящего на учете в качестве нуждающегося в жилых помещениях» отмечены в городах Ставрополе (1,9 процента) и Невинномысске (1,1 процента), городах-курортах Ессентуки

(1,8 процента) и Пятигорске (0,5 процента), в Будённовском муниципальном округе Ставропольского края (0,4 процента).

Наибольшие и наименьшие значения показателя «Доля населения, получившего жилые помещения и улучшившего жилищные условия в отчетном году, в общей численности населения, состоящего на учете в качестве нуждающегося в жилых помещениях», достигнутые муниципальными образованиями Ставропольского края в 2022 году, представлены на графике 18.

График 18

Наибольшие и наименьшие значения показателя «Доля населения, получившего жилые помещения и улучшившего жилищные условия в отчетном году, в общей численности населения, состоящего на учете в качестве нуждающегося в жилых помещениях», достигнутые муниципальными образованиями Ставропольского края в 2022 году (процентов)



В 2022 году в сравнении с 2021 годом наибольшее увеличение значений показателя «Доля населения, получившего жилые помещения и улучшившего жилищные условия в отчетном году, в общей численности населения, состоящего на учете в качестве нуждающегося в жилых помещениях» отмечено в Благодарненском (на 24,5 процентного пункта) и Кировском (на 33,1 процентного пункта) городских округах Ставропольского края, Красногвардейском (на 13,7 процентного пункта), Предгорном (на 15,2 процентного пункта) и Туркменском (на 58,3 процентного пункта) муниципальных округах Ставропольского края.

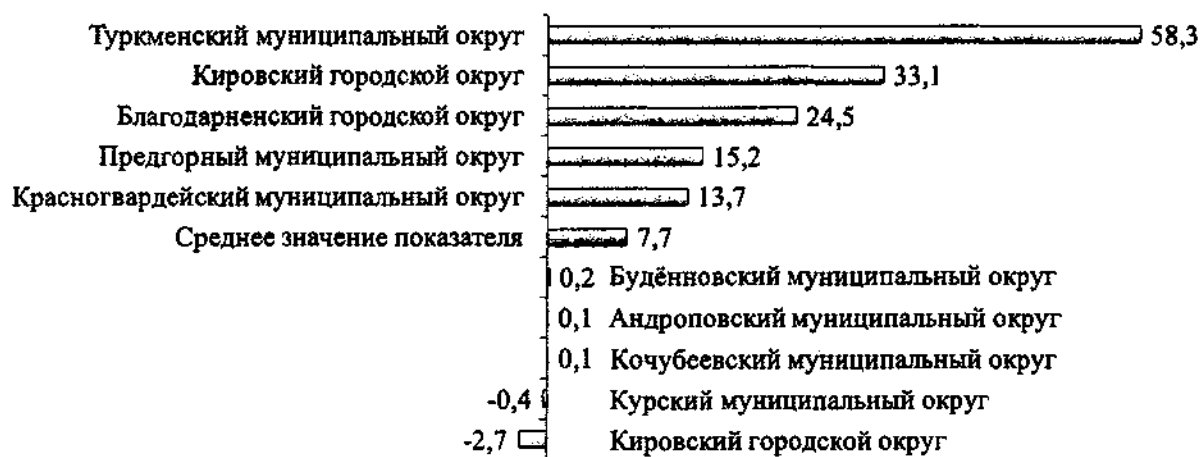
В 2022 году в сравнении с 2021 годом наибольшее снижение значений показателя «Доля населения, получившего жилые помещения и улучшившего жилищные условия в отчетном году, в общей численности населения, состоящего на учете в качестве нуждающегося в жилых помещениях» отмечено в городе-курорте Пятигорске (на -0,4 процентного пункта), Андроповском и Кочубеевском (на 0,1 процентного пункта в каждом), Будённовском (на 0,2 процентного пункта) и Труновском (на -2,7 процентного пункта) муниципальных округах Ставропольского края.

В 2022 году в сравнении с 2021 годом городе Лермонтове и Степновском муниципальном округе Ставропольского края значения показателя «Доля населения, получившего жилые помещения и улучшившего жилищные условия в отчетном году, в общей численности населения, состоящего на учете в качестве нуждающегося в жилых помещениях» не изменились.

Наибольшее увеличение и наибольшее снижение значений показателя «Доля населения, получившего жилые помещения и улучшившего жилищные условия в отчетном году, в общей численности населения, состоящего на учете в качестве нуждающегося в жилых помещениях», достигнутых муниципальными образованиями Ставропольского края в 2022 году в сравнении с 2021 годом, представлены на графике 19.

График 19

Наибольшее увеличение и наибольшее снижение значений показателя «Доля населения, получившего жилые помещения и улучшившего жилищные условия в отчетном году, в общей численности населения, состоящего на учете в качестве нуждающегося в жилых помещениях», достигнутых муниципальными образованиями Ставропольского края в 2022 году в сравнении с 2021 годом (процентных пунктов)



Результаты оценки эффективности деятельности органов местного самоуправления муниципальных образований Ставропольского края в сфере деятельности «Жилищное строительство и обеспечение граждан жильем. Жилищно-коммунальное хозяйство» определялись с учетом достигнутого уровня и динамики значений показателей эффективности деятельности органов местного самоуправления муниципальных образований Ставропольского края, характеризующих развитие жилищного строительства, обеспечение жильем граждан и жилищно-коммунальное хозяйство в муниципальных образованиях Ставропольского края за 2020-2022 годы. Данные результаты представлены в таблице 5.

Таблица 5

РЕЗУЛЬТАТЫ

оценки эффективности деятельности органов местного самоуправления муниципальных образований Ставропольского края в сфере деятельности «Жилищное строительство и обеспечение граждан жильем. Жилищно-коммунальное хозяйство»

№ п/п	Наименование муниципального образования Ставропольского края	Количество баллов	Занимае- мое место
1	2	3	4

I группа

1.	Город-курорт Железноводск	0,8508	1
2.	Город Лермонтов	0,5786	2
3.	Город-курорт Пятигорск	0,5061	3
4.	Город Ставрополь	0,4840	4
5.	Город-курорт Ессентуки	0,4000	5
6.	Город-курорт Кисловодск	0,3318	6
7.	Город Невинномысск	0,3056	7

II группа

8.	Туркменский муниципальный округ	0,6562	1
9.	Предгорный муниципальный округ	0,6078	2
10.	Шпаковский муниципальный округ	0,5952	3
11.	Красногвардейский муниципальный округ	0,5221	4
12.	Новоселицкий муниципальный округ	0,4791	5
13.	Курский муниципальный округ	0,4790	6
14.	Кировский городской округ	0,4449	7
15.	Левокумский муниципальный округ	0,4403	8
16.	Георгиевский городской округ	0,4289	9
17.	Арзгирский муниципальный округ	0,4262	10
18.	Благодарненский городской округ	0,4202	11
19.	Нефтекумский городской округ	0,4131	12
20.	Петровский городской округ	0,4108	13
21.	Новоалександровский городской округ	0,4089	14
22.	Степновский городской округ	0,4064	15
23.	Советский городской округ	0,4001	16
24.	Кочубеевский муниципальный округ	0,3923	17
25.	Апанасенковский муниципальный округ	0,3683	18
26.	Минераловодский городской округ	0,3667	19
27.	Ипатовский городской округ	0,3657	20

1	2	3	4
28.	Грачёвский муниципальный округ	0,3492	21
29.	Изобильненский городской округ	0,3320	22
30.	Будённовский муниципальный округ	0,3300	23
31.	Андроповский муниципальный округ	0,2987	24
32.	Александровский муниципальный округ	0,2893	25
33.	Труновский муниципальный округ	0,1669	26

7. Безопасность дорожного движения

В 2022 году в среднем по муниципальным образованиям Ставропольского края удельная величина расходов бюджета муниципального образования Ставропольского края на дорожную деятельность, в общем объеме расходов бюджета муниципального образования Ставропольского края, составила 7,4 процента и снизилась в сравнении с 2021 годом на 1,2 процентного пункта.

В рейтинге муниципальных образований Ставропольского края более высокие значения показателя «Удельная величина расходов бюджета муниципального образования Ставропольского края на дорожную деятельность в общем объеме расходов бюджета муниципального образования Ставропольского края», а также более высокие темпы роста значений данного показателя в 2022 году в сравнении с 2021 годом свидетельствуют об эффективной деятельности органов местного самоуправления муниципальных образований Ставропольского края в сфере безопасности дорожного движения.

В 2022 году в 16 муниципальных образованиях Ставропольского края значения показателя «Удельная величина расходов бюджета муниципального образования Ставропольского края на дорожную деятельность в общем объеме расходов бюджета муниципального образования Ставропольского края» отмечены выше среднекраевого уровня.

В 2022 году наименьшие значения показателя «Удельная величина расходов бюджета муниципального образования Ставропольского края на дорожную деятельность в общем объеме расходов бюджета муниципального образования Ставропольского края» отмечены в городе-курорте Кисловодске (1,3 процента), Георгиевском (3,6 процента), Нефтекумском (2,5 процента) и Советском (3,7 процента) городских округах Ставропольского края, Степновском муниципальном округе Ставропольского края (1,2 процента).

В 2022 году наибольшие значения показателя «Удельная величина расходов бюджета муниципального образования Ставропольского края на дорожную деятельность в общем объеме расходов бюджета муниципального образования Ставропольского края» отмечены в Изобильненском (11,1 процента), Ипатовском (12,3 процента), Минераловодском (11,4 процента) городских округах Ставропольского края, Кочубеевском (11,7 процента) и Новоселицком (11,8 процента) муниципальных округах Ставропольского края.

Наименьшие и наибольшие значения показателя «Удельная величина расходов бюджета муниципального образования Ставропольского края на дорожную деятельность в общем объеме расходов бюджета муниципального образования Ставропольского края», достигнутые муниципальными образованиями Ставропольского края в 2022 году, представлены на графике 20.

График 20

Наименьшие и наибольшие значения показателя «Удельная величина расходов бюджета муниципального образования Ставропольского края на дорожную деятельность в общем объеме расходов бюджета муниципального образования Ставропольского края», достигнутые муниципальными образованиями Ставропольского края в 2022 году



В 2022 году в среднем по муниципальным образованиям Ставропольского края удельная величина дорожно-транспортных происшествий из-за неудовлетворительных дорожных условий составила 39,6 процента и снизилась за год на 4,8 процентного пункта.

В рейтинге муниципальных образований Ставропольского края более низкие значения показателя «Удельная величина дорожно-транспортных происшествий из-за неудовлетворительных дорожных условий» свидетельствуют об эффективной деятельности органов местного самоуправления муниципальных образований Ставропольского края в сфере безопасности дорожного движения.

В 2022 году в 14 муниципальных образованиях Ставропольского края значения показателя «Удельная величина дорожно-транспортных происшествий из-за неудовлетворительных дорожных условий» отмечены ниже среднекраевого уровня.

В 2022 году в Курском, Новоселицком и Туркменском муниципальных округах Ставропольского края не отмечались дорожно-транспортные происшествия из-за неудовлетворительных дорожных условий.

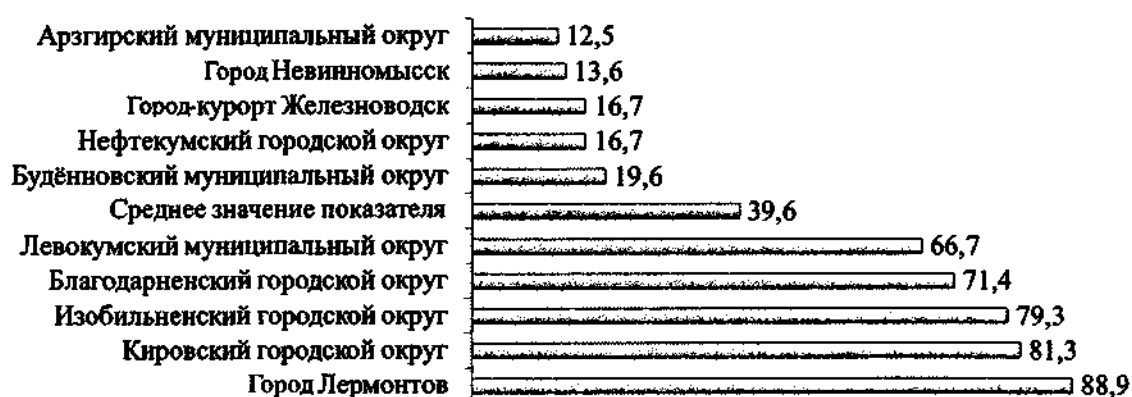
В 2022 году наименьшие значения показателя «Удельная величина дорожно-транспортных происшествий из-за неудовлетворительных дорожных условий» отмечены в городе Невинномыске (13,6 процента), городе-курорте Железноводске (16,7 процента), Нефтекумском городском округе Ставропольского края (16,7 процента), Арзгирском (12,5 процента) и Будённовском (19,6 процента) муниципальных округах Ставропольского края.

В 2022 году наибольшие значения показателя «Удельная величина дорожно-транспортных происшествий из-за неудовлетворительных дорожных условий» отмечены в городе Лермонтове (88,9 процента), Благодарненском (74,1 процента), Изобильненском (79,3 процента) и Кировском (81,3 процента) городских округах Ставропольского края, Левокумском муниципальном округе Ставропольского края (66,7 процента).

Наименьшие и наибольшие значения показателя «Удельная величина дорожно-транспортных происшествий из-за неудовлетворительных дорожных условий», достигнутые муниципальными образованиями Ставропольского края в 2022 году, представлены на графике 21.

График 21

Наименьшие и наибольшие значения показателя «Удельная величина дорожно-транспортных происшествий из-за неудовлетворительных дорожных условий», достигнутые муниципальными образованиями Ставропольского края в 2022 году (процентов)



8. Организация муниципального управления

В 2022 году в среднем по муниципальным образованиям Ставропольского края расходы бюджета муниципального образования Ставропольского края на содержание работников органов местного самоуправления муниципальных образований Ставропольского края в расчете на одного жителя муниципального образования Ставропольского края составили 2757,6 рубля или 109,7 процента к уровню 2021 года.

В рейтинге муниципальных образований Ставропольского края более низкие значения показателя «Расходы бюджета муниципального образования на содержание работников органов местного самоуправления в расчете на одного жителя муниципального образования», а также более низкие темпы роста значений данного показателя в 2022 году в сравнении с 2021 годом свидетельствуют о более эффективной деятельности органов местного самоуправления муниципальных образований Ставропольского края в сфере организации муниципального управления.

В 2022 году в 20 муниципальных образованиях Ставропольского края значения показателя «Расходы бюджета муниципального образования на содержание работников органов местного самоуправления в расчете на одного жителя муниципального образования» отмечены ниже среднекраевого уровня.

В 2022 году наименьшие значения показателя «Расходы бюджета муниципального образования на содержание работников органов местного самоуправления в расчете на одного жителя муниципального образования» отмечены в городах-курортах Ессентуки (1469,9 рубля) и Пятигорске (1271,4 рубля), городах Ставрополе (1437,4 рубля) и Невинномысске (1591,2 рубля), Шпаковском муниципальном округе Ставропольского края (1423,1 рубля).


В 2022 году наибольшие значения показателя «Расходы бюджета муниципального образования на содержание работников органов местного самоуправления в расчете на одного жителя муниципального образования» отмечены в Арзгирском (4220,0 рубля), Апанащенковском (4501,8), Новоселицком (3967,2 рубля), Степновском (4786,2 рубля) и Туркменском (5283,3 рубля) муниципальных округах Ставропольского края.

Наименьшие и наибольшие значения показателя «Расходы бюджета муниципального образования на содержание работников органов местного самоуправления в расчете на одного жителя муниципального образования», достигнутые муниципальными образованиями Ставропольского края в 2022 году, представлены на графике 22.

В 2022 году в сравнении с 2021 годом наименьшие темпы роста значений показателя «Расходы бюджета муниципального образования на содержание работников органов местного самоуправления в расчете на одного жителя муниципального образования» отмечены в городе Ставрополе (88,3 процента), городе-курорте Ессентуки (99,3 процента), Изобильненском городском округе Ставропольского края (104,1 процента), Труновском (98,4 процента) и Шпаковском (90,1 процента) муниципальных округах Ставропольского края.

График 22

Наименьшие и наибольшие значения показателя «Расходы бюджета муниципального образования на содержание работников органов местного самоуправления в расчете на одного жителя муниципального образования», достигнутые муниципальными образованиями Ставропольского края в 2022 году (рублей)



В 2022 году в сравнении с 2021 годом наибольшие темпы роста значений показателя «Расходы бюджета муниципального образования на содержание работников органов местного самоуправления в расчете на одного жителя муниципального образования» отмечены в городе-курорте Железноводске (116,6 процента), Кировском городском округе Ставропольского края (116,1 процента), Будённовском (117,5 процента), Левокумском (121,7 процента) и Степновском (117,3 процента) муниципальных округах Ставропольского края.

В 2022 году в среднем по муниципальным образованиям Ставропольского края доля налоговых и неналоговых доходов местных бюджетов составила 40,7 процента и увеличилась в сравнении с 2021 годом на 0,4 процентного пункта.

В рейтинге муниципальных образований Ставропольского края более высокие значения показателя «Доля налоговых и неналоговых доходов местного бюджета (за исключением поступлений налоговых доходов по дополнительным нормативам отчислений) в общем объеме собственных доходов бюджета муниципального образования (без учета субвенций)», а также увеличение значений данного показателя в 2022 году в сравнении с 2021 годом свидетельствуют об эффективной работе органов местного самоуправления муниципальных образований Ставропольского края в организации муниципального управления.

В 2022 году в 14 муниципальных образованиях Ставропольского края значения показателя «Доля налоговых и неналоговых доходов местного бюджета (за исключением поступлений налоговых доходов по дополнительным нормативам отчислений) в общем объеме собственных доходов бюджета

та муниципального образования (без учета субвенций)» превысили средне-краевой уровень.


В 2022 году наибольшие значения показателя «Доля налоговых и неналоговых доходов местного бюджета (за исключением поступлений налоговых доходов по дополнительным нормативам отчислений) в общем объеме собственных доходов бюджета муниципального образования (без учета субвенций)» отмечены в городе Ставрополе (58,0 процента), городе-курорте Пятигорске (54,3 процента), Будённовском (50,5 процента), Красногвардейском (60,7 процента) и Труновском (54,8 процента) муниципальных округах Ставропольского края.

В 2022 году наименьшие значения показателя «Доля налоговых и неналоговых доходов местного бюджета (за исключением поступлений налоговых доходов по дополнительным нормативам отчислений) в общем объеме собственных доходов бюджета муниципального образования (без учета субвенций)» отмечены в городе-курорте Кисловодске (28,9 процента), Нефтекумском городском округе Ставропольского края (30,9 процента), Грачёвском (28,4 процента), Левокумском (31,2 процента) и Туркменском (25,4 процента) муниципальных округах Ставропольского края.

Наибольшие и наименьшие значения показателя «Доля налоговых и неналоговых доходов местного бюджета (за исключением поступлений налоговых доходов по дополнительным нормативам отчислений) в общем объеме собственных доходов бюджета муниципального образования (без учета субвенций)», достигнутые муниципальными образованиями Ставропольского края в 2022 году, представлены на графике 23.

График 23

Наибольшие и наименьшие значения показателя «Доля налоговых и неналоговых доходов местного бюджета (за исключением поступлений налоговых доходов по дополнительным нормативам отчислений) в общем объеме собственных доходов бюджета муниципального образования (без учета субвенций)», достигнутые муниципальными образованиями Ставропольского края в 2022 году (процентов)



В 2022 году соотношение между наименьшими и наибольшими значениями показателя «Доля налоговых и неналоговых доходов местного бюджета (за исключением поступлений налоговых доходов по дополнительным нормативам отчислений) в общем объеме собственных доходов бюджета муниципального образования (без учета субвенций)» муниципальных образований Ставропольского края составило 2,4 раза, что свидетельствует о высоком уровне дифференциации доходов бюджетов муниципальных образований Ставропольского края.

В 2022 году в сравнении с 2021 годом в 22 муниципальных образованиях Ставропольского края увеличилось значение показателя «Доля налоговых и неналоговых доходов местного бюджета (за исключением поступлений налоговых доходов по дополнительным нормативам отчислений) в общем объеме собственных доходов бюджета муниципального образования (без учета субвенций)».

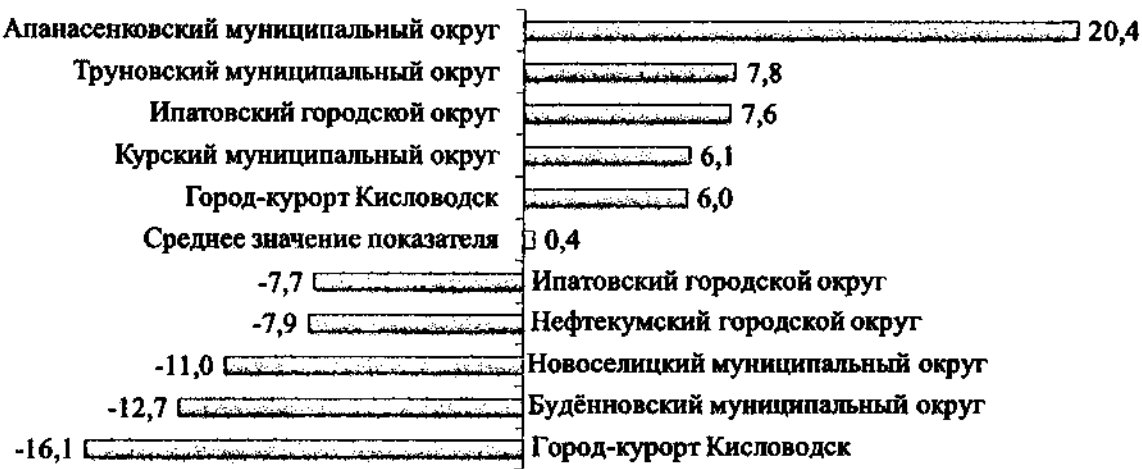
В 2022 году в сравнении с 2021 годом наибольшее увеличение значений показателя «Доля налоговых и неналоговых доходов местного бюджета (за исключением поступлений налоговых доходов по дополнительным нормативам отчислений) в общем объеме собственных доходов бюджета муниципального образования (без учета субвенций)» отмечено в городе-курорте Кисловодске (на 6,0 процентного пункта), Ипатовском городском округе Ставропольского края (на 7,6 процентного пункта), Апанасенковском (на 20,4 процентного пункта), Курском (на 6,1 процентного пункта) и Труновском (на 7,8 процентного пункта) муниципальных округах Ставропольского края.

В 2022 году в сравнении с 2021 годом наибольшее снижение значений показателя «Доля налоговых и неналоговых доходов местного бюджета (за исключением поступлений налоговых доходов по дополнительным нормативам отчислений) в общем объеме собственных доходов бюджета муниципального образования (без учета субвенций)» отмечено в городах-курортах Железноводске (на 7,9 процентного пункта) и Ессентуки (на 11,0 процентного пункта), городе Невинномысске (на 12,7 процентного пункта), в Грачёвском (на 7,7 процентного пункта) и Предгорном (на 16,1 процентного пункта) муниципальных округах Ставропольского края.

Наибольшее увеличение и наибольшее снижение значений показателя «Доля налоговых и неналоговых доходов местного бюджета (за исключением поступлений налоговых доходов по дополнительным нормативам отчислений) в общем объеме собственных доходов бюджета муниципального образования (без учета субвенций)», достигнутых муниципальными образованиями Ставропольского края в 2022 году в сравнении с 2021 годом, представлены на графике 24.

График 24

Наибольшее увеличение и наибольшее снижение значений показателя «Доля налоговых и неналоговых доходов местного бюджета (за исключением поступлений налоговых доходов по дополнительным нормативам отчислений) в общем объеме собственных доходов бюджета муниципального образования (без учета субвенций)», достигнутых муниципальными образованиями Ставропольского края в 2022 году в сравнении с 2021 годом (процентных пунктов)



Результаты оценки эффективности деятельности органов местного самоуправления муниципальных образований Ставропольского края в сфере деятельности «Организация муниципального управления» определялись с учетом достигнутого уровня и динамики значений показателей эффективности деятельности органов местного самоуправления муниципальных образований Ставропольского края, характеризующих качество муниципального управления в муниципальных образованиях Ставропольского края за 2020-2022 годы. Данные результаты представлены в таблице 6.

Таблица 6

РЕЗУЛЬТАТЫ

оценки эффективности деятельности органов местного самоуправления муниципальных образований Ставропольского края в сфере деятельности «Организация муниципального управления»

№ п/п	Наименование муниципального образования Ставропольского края	Количество баллов	Занимаемое место
1	2	3	4

I группа

1.	Город Ставрополь	0,8746	1
----	------------------	--------	---

1	2	3	4
2.	Город-курорт Пятигорск	0,6712	2
3.	Город-курорт Ессентуки	0,5567	3
4.	Город Невинномысск	0,3683	4
5.	Город-курорт Кисловодск	0,3010	5
6.	Город-курорт Железноводск	0,2572	6
7.	Город Лермонтов	0,2507	7
II группа			
8.	Шпаковский муниципальный округ	0,7766	1
9.	Изобильненский городской округ	0,7044	2
10.	Георгиевский городской округ	0,5976	3
11.	Предгорный муниципальный округ	0,5941	4
12.	Новоалександровский городской округ	0,5827	5
13.	Ипатовский городской округ	0,5435	6
14.	Труновский муниципальный округ	0,5381	7
15.	Советский городской округ	0,5169	8
16.	Минераловодский городской округ	0,5167	9
17.	Александровский муниципальный округ	0,5036	10
18.	Петровский городской округ	0,5027	11
19.	Благодарненский городской округ	0,4842	12
20.	Кировский городской округ	0,4700	13
21.	Красногвардейский муниципальный округ	0,4622	14
22.	Кочубеевский муниципальный округ	0,4373	15
23.	Апанасенковский муниципальный округ	0,4249	16
24.	Нефтекумский городской округ	0,4044	17
25.	Андроповский муниципальный округ	0,3968	18
26.	Курский муниципальный округ	0,3605	19
27.	Степновский муниципальный округ	0,3586	20
28.	Будённовский муниципальный округ	0,3200	21
29.	Арзгирский муниципальный округ	0,2970	22
30.	Грачёвский муниципальный округ	0,2795	23
31.	Новоселицкий муниципальный округ	0,2627	24
32.	Левокумский муниципальный округ	0,2248	25
33.	Туркменский муниципальный округ	0,2213	26

9. Энергосбережение и повышение энергетической эффективности

В 2022 году в среднем по муниципальным образованиям Ставропольского края удельная величина потребления электрической энергии в многоквартирных домах составила 649,3 кВт/ч на одного проживающего и снизилась в сравнении с 2021 годом на 3,2 процента.

В рейтинге муниципальных образований Ставропольского края более низкие значения показателя «Удельная величина потребления электрической энергии в многоквартирных домах», а также более низкие темпы роста значений данного показателя в 2022 году в сравнении с 2021 годом свидетельствуют об эффективной деятельности органов местного самоуправления муниципальных образований Ставропольского края в сфере энергосбережения и повышения энергетической эффективности.

В 2022 году в 17 муниципальных образованиях Ставропольского края значения показателя «Удельная величина потребления электрической энергии в многоквартирных домах» отмечены ниже среднекраевого уровня.


В 2022 году наименьшие значения показателя «Удельная величина потребления электрической энергии в многоквартирных домах» отмечены в городах-курортах Ессентуки (415,9 кВт/ч на одного проживающего) и Железноводске (406,2 кВт/ч на одного проживающего), Петровском городском округе Ставропольского края (443,0 кВт/ч на одного проживающего), Предгорном (444,1 кВт/ч на одного проживающего) и Туркменском (392,9 кВт/ч на одного проживающего) муниципальных округах Ставропольского края.

В 2022 году наибольшие значения показателя «Удельная величина потребления электрической энергии в многоквартирных домах» отмечены в городе Ставрополе (949,9 кВт/ч на одного проживающего), городах-курортах Кисловодске (1175,3 кВт/ч на одного проживающего) и Пятигорске (911,7 кВт/ч на одного проживающего), Апанасенковском (832,6 кВт/ч на одного проживающего) и Будённовском (848,1 кВт/ч на одного проживающего) муниципальных округах Ставропольского края.

Наименьшие и наибольшие значения показателя «Удельная величина потребления электрической энергии в многоквартирных домах», достигнутые муниципальными образованиями Ставропольского края в 2022 году, представлены на графике 25.

График 25

Наименьшие и наибольшие значения показателя «Удельная величина потребления электрической энергии в многоквартирных домах», достигнутые муниципальными образованиями Ставропольского края в 2022 году (кВт/ч на одного проживающего)



В 2022 году соотношение между наименьшим и наибольшим значениями показателя «Удельная величина потребления электрической энергии в многоквартирных домах» муниципальных образований Ставропольского края составило 3,0 раза, что свидетельствует о высоком уровне дифференциации потребления электрической энергии в многоквартирных домах муниципальных образований Ставропольского края.

В 2022 году наименьшие темпы роста значений показателя «Удельная величина потребления электрической энергии в многоквартирных домах» отмечены в городе-курорте Железноводске (71,9 процента), Советском городском округе Ставропольского края (86,3 процента), Курском (62,9 процента), Новоселицком (94,3 процента) и Предгорном (89,9 процента) муниципальных округах Ставропольского края.

В 2022 году наибольшие темпы роста значений показателя «Удельная величина потребления электрической энергии в многоквартирных домах» отмечены в городе Лермонтове (103,0 процента), Ипатовском городском округе Ставропольского края (100,2 процента), Будённовском (103,2 процента), Левокумском (108,4 процента) и Туркменском (101,0 процента) муниципальных округах Ставропольского края.

В 2022 году в среднем по муниципальным образованиям Ставропольского края значение показателя «Удельная величина потребления холодной воды в многоквартирных домах» составило 31,9 куб. метра на одного проживающего и снизилась в сравнении с 2021 годом на 0,3 процента.

В рейтинге муниципальных образований Ставропольского края более низкие значения показателя «Удельная величина потребления холодной воды в многоквартирных домах», а также более низкие темпы роста значений данного показателя в 2022 году в сравнении с 2021 годом свидетельствуют об эффективной деятельности органов местного самоуправления муниципаль-

ных образований Ставропольского края в сфере энергосбережения и повышения энергетической эффективности.

В 2022 году в 18 муниципальных образованиях Ставропольского края значения показателя «Удельная величина потребления холодной воды в многоквартирных домах» отмечены ниже среднекраевого уровня.


В 2022 году наименьшие значения показателя «Удельная величина потребления холодной воды в многоквартирных домах» отмечены в Курском (15,3 куб. метра на одного проживающего), Левокумском (20,4 куб. метра на одного проживающего), Предгорном (23,4 куб. метра на одного проживающего), Туркменском (13,4 куб. метра на одного проживающего) и Шпаковском (19,1 куб. метра на одного проживающего) муниципальных округах Ставропольского края.

В отчетном году наибольшие значения показателя «Удельная величина потребления холодной воды в многоквартирных домах» отмечены в городах Ставрополе (51,4 куб. метра на одного проживающего) и Невинномыске (54,1 куб. метра на одного проживающего), городе-курорте Ессентуки (50,0 куб. метра на одного проживающего), Изобильненском (53,0 куб. метра на одного проживающего) и Нефтекумском (42,0 куб. метра на одного проживающего) городских округах Ставропольского края.

Наименьшие и наибольшие значения показателя «Удельная величина потребления холодной воды в многоквартирных домах», достигнутые муниципальными образованиями Ставропольского края в 2022 году, представлены на графике 26.

График 26

Наименьшие и наибольшие значения показателя «Удельная величина потребления холодной воды в многоквартирных домах», достигнутые муниципальными образованиями Ставропольского края в 2022 году (куб. метров на одного проживающего)



В 2022 году в сравнении с 2021 годом наименьшие темпы роста значений показателя «Удельная величина потребления холодной воды в много-

квартирных домах» отмечены в Петровском городском округе Ставропольского края (97,0 процента), Кочубеевском (85,2 процента), Курском (78,5 процента), Левокумском (71,0 процента) и Туркменском (94,4 процента) муниципальных округах Ставропольского края.

В 2022 году в сравнении с 2021 годом наибольшие темпы роста значений показателя «Удельная величина потребления холодной воды в многоквартирных домах» отмечены в городах Лермонтове (108,3 процента), Невинномысске (104,2 процента) и Ставрополе (108,4 процента), городском курорте Кисловодске (105,2 процента), Нефтекумском городском округе Ставропольского края (125,0 процента).

Результаты оценки эффективности деятельности органов местного самоуправления муниципальных образований Ставропольского края в сфере деятельности «Энергосбережение и повышение энергетической эффективности» определялись с учетом достигнутого уровня и динамики значений показателей эффективности деятельности органов местного самоуправления муниципальных образований Ставропольского края, характеризующих энергосбережение и повышение энергетической эффективности в муниципальных образованиях Ставропольского края за 2020-2022 годы. Данные результаты представлены в таблице 7.

Таблица 7

РЕЗУЛЬТАТЫ

оценки эффективности деятельности органов местного самоуправления муниципальных образований Ставропольского края в сфере деятельности «Энергосбережение и повышение энергетической эффективности»

№ п/п	Наименование муниципального образования Ставропольского края	Количество баллов	Занимаемое место
1	2	3	4

I группа

1.	Город-курорт Железноводск	0,4985	1
2.	Город-курорт Пятигорск	0,4981	2
3.	Город-курорт Кисловодск	0,4708	3
4.	Город Невинномысск	0,4545	4
5.	Город-курорт Ессентуки	0,3916	5
6.	Город Ставрополь	0,3525	6
7.	Город Лермонтов	0,2589	7

1	2	3	4
---	---	---	---

II группа

8.	Предгорный муниципальный округ	0,7073	1
9.	Кировский городской округ	0,6383	2
10.	Курский муниципальный округ	0,6305	3
11.	Петровский городской округ	0,6269	4
12.	Кочубеевский муниципальный округ	0,6244	5
13.	Георгиевский городской округ	0,6129	6
14.	Советский городской округ	0,5840	7
15.	Грачёвский муниципальный округ	0,5730	8
16.	Благодарненский городской округ	0,5717	9
17.	Туркменский муниципальный округ	0,5574	10
18.	Апанасенковский муниципальный округ	0,5447	11
19.	Андроповский муниципальный округ	0,5402	12
20.	Шпаковский муниципальный округ	0,5382	13
21.	Александровский муниципальный округ	0,5352	14
22.	Труновский муниципальный округ	0,5151	15
23.	Нефтекумский городской округ	0,5099	16
24.	Ипатовский городской округ	0,4991	17
25.	Изобильненский городской округ	0,4961	18
26.	Минераловодский городской округ	0,4940	19
27.	Красногвардейский муниципальный округ	0,4715	20
28.	Арзгирский муниципальный округ	0,4665	21
29.	Левокумский муниципальный округ	0,4569	22
30.	Будённовский муниципальный округ	0,4100	23
31.	Новоалександровский городской округ	0,4091	24
32.	Новоселицкий муниципальный округ	0,3872	25
33.	Степновский муниципальный округ	0,3579	26

**III. КОМПЛЕКСНАЯ ОЦЕНКА ЭФФЕКТИВНОСТИ ДЕЯТЕЛЬНОСТИ
ОРГАНОВ МЕСТНОГО САМОУПРАВЛЕНИЯ ГОРОДСКИХ ОКРУГОВ
И МУНИЦИПАЛЬНЫХ ОКРУГОВ СТАВРОПОЛЬСКОГО КРАЯ
ЗА 2022 ГОД**

Комплексная оценка эффективности деятельности органов местного самоуправления муниципальных образований Ставропольского края за 2022 год проведена в соответствии с Порядком проведения оценки эффективности деятельности органов местного самоуправления городских округов и муниципальных округов Ставропольского края, утвержденным постановлением Губернатора Ставропольского края от 26 апреля 2013 г.

№ 300 «О мерах по реализации Указа Президента Российской Федерации от 28 апреля 2008 года № 607 «Об оценке эффективности деятельности органов местного самоуправления муниципальных, городских округов и муниципальных районов» и постановления Правительства Российской Федерации от 17 декабря 2012 г. № 1317 «О мерах по реализации Указа Президента Российской Федерации от 28 апреля 2008 г. № 607 «Об оценке эффективности деятельности органов местного самоуправления муниципальных, городских округов и муниципальных районов» и подпункта «и» пункта 2 Указа Президента Российской Федерации от 7 мая 2012 г. № 601 «Об основных направлениях совершенствования системы государственного управления» в Ставропольском крае».

Результаты комплексной оценки эффективности деятельности органов местного самоуправления муниципальных образований Ставропольского края представлены в таблице 8.

Таблица 8

РЕЗУЛЬТАТЫ

комплексной оценки эффективности деятельности органов местного самоуправления муниципальных образований Ставропольского края

№ п/п	Наименование муниципального образования Ставропольского края	Количество баллов	Занимаемое место
1	2	3	4

I группа

1.	Город Ставрополь	0,5488	1
2.	Город-курорт Железноводск	0,4873	2
3.	Город Лермонтов	0,4842	3
4.	Город-курорт Пятигорск	0,4659	4
5.	Город Невинномысск	0,4657	5
6.	Город-курорт Ессентуки	0,4551	6
7.	Город-курорт Кисловодск	0,4416	7

II группа

8.	Петровский городской округ	0,5587	1
9.	Кочубеевский муниципальный округ	0,5457	2
10.	Предгорный муниципальный округ	0,5373	3
11.	Шпаковский муниципальный округ	0,5316	4
12.	Труновский муниципальный округ	0,5222	5
13.	Георгиевский городской округ	0,5205	6
14.	Туркменский муниципальный округ	0,5047	7
15.	Благодарненский городской округ	0,4980	8

1	2	3	4
16.	Новоалександровский городской округ	0,4914	9
17.	Изобильненский городской округ	0,4894	10
18.	Красногвардейский муниципальный округ	0,4865	11
19.	Нефтекумский городской округ	0,4792	12
20.	Апанасенковский муниципальный округ	0,4774	13
21.	Левокумский муниципальный округ	0,4752	14
22.	Ипатовский городской округ	0,4739	15
23.	Александровский муниципальный округ	0,4644	16
24.	Андроповский муниципальный округ	0,4603	17
25.	Кировский городской округ	0,4594	18
26.	Новоселицкий муниципальный округ	0,4556	19
27.	Минераловодский городской округ	0,4550	20
28.	Будённовский муниципальный округ	0,4536	21
29.	Советский городской округ	0,4530	22
30.	Грачёвский муниципальный округ	0,4505	23
31.	Курский муниципальный округ	0,4505	24
32.	Степновский муниципальный округ	0,4253	25
33.	Арзгирский муниципальный округ	0,4211	26

По результатам комплексной оценки эффективности деятельности органов местного самоуправления муниципальных образований Ставропольского края лучшими признаны 2 муниципальных образования Ставропольского края из I группы и 3 муниципальных образования Ставропольского края из II группы.

В I группе 1-е место занял город Ставрополь, 2-е место – город-курорт Железноводск. Во II группе 1-е место занял Петровский городской округ Ставропольского края, 2-е место – Кочубеевский муниципальный округ Ставропольского края, 3-е место – Предгорный муниципальный округ Ставропольского края.

По итогам комплексной оценки эффективности деятельности органов местного самоуправления муниципальных образований Ставропольского края в 2022 году сохранили свои позиции в числе победителей город Ставрополь, Кочубеевский и Предгорный муниципальные округа Ставропольского края, занимавшие лидирующие позиции по результатам комплексной оценки эффективности деятельности органов местного самоуправления муниципальных образований Ставропольского края в 2021 году.

IV. ЗАКЛЮЧЕНИЕ

При подготовке Сводного доклада были использованы сведения Управления Федеральной службы государственной статистики по Северо-Кавказскому федеральному округу, исполнительных органов Ставропольско-

го края, органов местного самоуправления муниципальных образований Ставропольского края.

Необходимо отметить повышение качества подготовки докладов, что подтверждается минимальными расхождениями значений показателей эффективности деятельности органов местного самоуправления муниципальных образований Ставропольского края, представленных исполнительными органами Ставропольского края и органами местного самоуправления муниципальных образований Ставропольского края.

Результаты мониторинга и оценки эффективности деятельности органов местного самоуправления муниципальных образований Ставропольского края за 2022 год показали значительную дифференциацию территорий Ставропольского края по уровню социально-экономического развития, что необходимо учитывать исполнительным органам Ставропольского края при разработке государственных программ Ставропольского края.
