



ПРАВИТЕЛЬСТВО СТАВРОПОЛЬСКОГО КРАЯ

РАСПОРЯЖЕНИЕ

г.Ставрополь

01 сентября 2022 г.

№ 657-рп

Об утверждении Сводного доклада о результатах мониторинга эффективности деятельности органов местного самоуправления городских округов и муниципальных округов Ставропольского края за 2021 год

1. В целях реализации Указа Президента Российской Федерации от 28 апреля 2008 года № 607 «Об оценке эффективности деятельности органов местного самоуправления муниципальных, городских округов и муниципальных районов» и в соответствии с постановлением Губернатора Ставропольского края от 26 апреля 2013 г. № 300 «О мерах по реализации Указа Президента Российской Федерации от 28 апреля 2008 года № 607 «Об оценке эффективности деятельности органов местного самоуправления муниципальных, городских округов и муниципальных районов» и постановления Правительства Российской Федерации от 17 декабря 2012 г. № 1317 «О мерах по реализации Указа Президента Российской Федерации от 28 апреля 2008 г. № 607 «Об оценке эффективности деятельности органов местного самоуправления муниципальных, городских округов и муниципальных районов» и подпункта «и» пункта 2 Указа Президента Российской Федерации от 7 мая 2012 г. № 601 «Об основных направлениях совершенствования системы государственного управления» в Ставропольском крае» утвердить прилагаемый Сводный доклад о результатах мониторинга эффективности деятельности органов местного самоуправления городских округов и муниципальных округов Ставропольского края за 2021 год.

2. Настоящее распоряжение вступает в силу со дня его подписания.

Губернатор
Ставропольского края



В.В.Владимиров



УТВЕРЖДЕН

распоряжением Правительства
Ставропольского края

от 01 сентября 2022 г. № 657-рп

СВОДНЫЙ ДОКЛАД

о результатах мониторинга эффективности
деятельности органов местного самоуправления
городских округов и муниципальных округов
Ставропольского края за 2021 год

г. Ставрополь, 2022 г.

Содержание

№ п/п	Наименование	№ стр.
I.	ВВЕДЕНИЕ	3
II.	МОНИТОРИНГ ЭФФЕКТИВНОСТИ ДЕЯТЕЛЬНОСТИ ОРГАНОВ МЕСТНОГО САМОУПРАВЛЕНИЯ ГОРОДСКИХ ОКРУГОВ И МУНИЦИПАЛЬНЫХ ОКРУГОВ СТАВРОПОЛЬСКОГО КРАЯ ЗА 2021 ГОД	4
1.	Экономическое развитие	4
2.	Развитие малого и среднего предпринимательства	9
3.	Дошкольное, общее и дополнительное образование	14
4.	Культура	21
5.	Физическая культура и спорт	26
6.	Жилищное строительство и обеспечение граждан жильем. Жилищно-коммунальное хозяйство	29
7.	Выявление и пресечение случаев осуществления строительства без получения соответствующего разрешения	35
8.	Безопасность дорожного движения	38
9.	Организация муниципального управления	40
10.	Энергосбережение и повышение энергетической эффективности	46
III.	КОМПЛЕКСНАЯ ОЦЕНКА ЭФФЕКТИВНОСТИ ДЕЯТЕЛЬНОСТИ ОРГАНОВ МЕСТНОГО САМОУПРАВЛЕНИЯ ГОРОДСКИХ ОКРУГОВ И МУНИЦИПАЛЬНЫХ ОКРУГОВ СТАВРОПОЛЬСКОГО КРАЯ ЗА 2021 ГОД	50
IV.	ЗАКЛЮЧЕНИЕ	52

I. ВВЕДЕНИЕ

Мониторинг и оценка эффективности деятельности органов местного самоуправления городских округов и муниципальных округов Ставропольского края (далее – муниципальные образования Ставропольского края) за 2021 год проводились в соответствии с:

Указом Президента Российской Федерации от 28 апреля 2008 года № 607 «Об оценке эффективности деятельности органов местного самоуправления муниципальных, городских округов и муниципальных районов»;

постановлением Правительства Российской Федерации от 17 декабря 2012 г. № 1317 «О мерах по реализации Указа Президента Российской Федерации от 28 апреля 2008 г. № 607 «Об оценке эффективности деятельности органов местного самоуправления муниципальных, городских округов и муниципальных районов» и подпункта «и» пункта 2 Указа Президента Российской Федерации от 7 мая 2012 г. № 601 «Об основных направлениях совершенствования системы государственного управления»;

постановлением Губернатора Ставропольского края от 26 апреля 2013 г. № 300 «О мерах по реализации Указа Президента Российской Федерации от 28 апреля 2008 года № 607 «Об оценке эффективности деятельности органов местного самоуправления муниципальных, городских округов и муниципальных районов» и постановления Правительства Российской Федерации от 17 декабря 2012 г. № 1317 «О мерах по реализации Указа Президента Российской Федерации от 28 апреля 2008 г. № 607 «Об оценке эффективности деятельности органов местного самоуправления муниципальных, городских округов и муниципальных районов» и подпункта «и» пункта 2 Указа Президента Российской Федерации от 7 мая 2012 г. № 601 «Об основных направлениях совершенствования системы государственного управления» в Ставропольском крае».

С целью получения объективных результатов оценка эффективности деятельности органов местного самоуправления муниципальных образований Ставропольского края за 2021 год проводилась дифференцированно по двум группам: среди 7 городских округов Ставропольского края (I группа) и 26 городских округов и муниципальных округов Ставропольского края (II группа).

В основу мониторинга и оценки эффективности деятельности органов местного самоуправления муниципальных образований Ставропольского края положены сведения, содержащиеся в соответствующих докладах глав администраций муниципальных образований Ставропольского края о достигнутых значениях показателей за отчетный год и их планируемых значениях на 3-летний период, а также сведений, представленных Управлением государственной инспекции безопасности дорожного движения Главного управления Министерства внутренних дел Российской Федерации по Ставропольскому краю и Уполномоченным по защите прав предпринимателей в Ставропольском крае.

Мониторинг эффективности деятельности органов местного самоуправления муниципальных образований Ставропольского края проведен по 10 сферам деятельности: «Экономическое развитие», «Развитие малого и среднего предпринимательства», «Дошкольное, общее и дополнительное образование», «Культура», «Физическая культура и спорт», «Жилищное строительство и обеспечение граждан жильем. Жилищно-коммунальное хозяйство», «Выявление и пресечение случаев осуществления строительства без получения соответствующего разрешения», «Безопасность дорожного движения», «Организация муниципального управления», «Энергосбережение и повышение энергетической эффективности».

Формирование Сводного доклада о результатах мониторинга эффективности деятельности органов местного самоуправления городских округов и муниципальных округов Ставропольского края за 2021 год (далее – Сводный доклад) производилось в несколько этапов:

первый этап – представление в Правительство Ставропольского края главами муниципальных образований Ставропольского края докладов о достигнутых значениях показателей для оценки эффективности деятельности органов местного самоуправления муниципальных образований Ставропольского края за 2021 год и их планируемых значениях на 3-летний период (далее – доклады), прошедших верификацию в органах исполнительной власти Ставропольского края;

второй этап – проведение комплексной оценки эффективности деятельности органов местного самоуправления муниципальных образований Ставропольского края;

третий этап – подготовка и представление в установленном порядке на рассмотрение в Правительство Ставропольского края экспертно-аналитическим управлением аппарата Правительства Ставропольского края проекта Сводного доклада.

Все главы муниципальных образований Ставропольского края своевременно представили доклады в Правительство Ставропольского края.

II. МОНИТОРИНГ ЭФФЕКТИВНОСТИ ДЕЯТЕЛЬНОСТИ ОРГАНОВ МЕСТНОГО САМОУПРАВЛЕНИЯ ГОРОДСКИХ ОКРУГОВ И МУНИЦИПАЛЬНЫХ ОКРУГОВ СТАВРОПОЛЬСКОГО КРАЯ ЗА 2021 ГОД

1. Экономическое развитие

В 2021 году в среднем по муниципальным образованиям Ставропольского края объем инвестиций в основной капитал (за исключением бюджетных средств) в расчете на одного жителя составил 38848,8 рубля или 104,2 процента к уровню 2020 года.

В рейтинге муниципальных образований Ставропольского края более высокие значения показателя «Объем инвестиций в основной капитал (за исключением бюджетных средств) в расчете на одного жителя», а также более высокие темпы роста значений данного показателя в 2021 году в сравнении с

2020 годом свидетельствуют об эффективной работе органов местного самоуправления муниципальных образований Ставропольского края в сфере экономики.

В 7 муниципальных образованиях Ставропольского края значения показателя «Объем инвестиций в основной капитал (за исключением бюджетных средств) в расчете на одного жителя» превысили среднекраевой уровень.


Наибольшие значения показателя «Объем инвестиций в основной капитал (за исключением бюджетных средств) в расчете на одного жителя» отмечены в Изобильненском (104913,0 рубля), Ипатовском (282473,0 рубля) городских округах Ставропольского края и Труновском муниципальном округе Ставропольского края (302889,0 рубля).

Наименьшие значения показателя «Объем инвестиций в основной капитал (за исключением бюджетных средств) в расчете на одного жителя» зафиксированы в Андроповском (2368,0 рубля), Грачёвском (1483,0 рубля) муниципальных округах Ставропольского края и Кировском городском округе Ставропольского края (2197,0 рубля).

Наибольшие и наименьшие значения показателя «Объем инвестиций в основной капитал (за исключением бюджетных средств) в расчете на одного жителя», достигнутые муниципальными образованиями Ставропольского края в 2021 году, представлены на графике 1.

График 1

Наибольшие и наименьшие значения показателя «Объем инвестиций в основной капитал (за исключением бюджетных средств) в расчете на одного жителя», достигнутые муниципальными образованиями Ставропольского края в 2021 году (рублей)



В 2021 году в сравнении с 2020 годом наиболее высокие темпы роста объема инвестиций в основной капитал (за исключением бюджетных средств) в расчете на одного жителя отмечены в Ипатовском (в 4,3 раза),

Петровском (в 3,9 раза) городских округах Ставропольского края и Труновском муниципальном округе Ставропольского края (в 14,9 раза).

Вместе с тем по итогам 2021 года в 17 муниципальных образованиях Ставропольского края значения темпов роста объема инвестиций в основной капитал (за исключением бюджетных средств) в расчете на одного жителя не достигли среднекраевого уровня (104,2 процента).

В 2021 году в сравнении с 2020 годом наиболее низкие темпы роста объема инвестиций в основной капитал (за исключением бюджетных средств) в расчете на одного жителя отмечены в Грачёвском (5,2 процента), Кочубеевском (13,3 процента) муниципальных округах Ставропольского края и Новоалександровском городском округе Ставропольского края (40,6 процента).

В 2021 году в среднем по муниципальным образованиям Ставропольского края среднемесячная номинальная начисленная заработная плата работников крупных и средних предприятий и некоммерческих организаций составила 35435,0 рубля или 109,2 процента к уровню 2020 года.

В рейтинге муниципальных образований Ставропольского края более высокие значения показателя «Среднемесячная номинальная начисленная заработная плата работников крупных и средних предприятий и некоммерческих организаций», а также более высокие темпы роста значений данного показателя в 2021 году в сравнении с 2020 годом свидетельствуют об эффективной работе органов местного самоуправления муниципальных образований Ставропольского края в сфере экономики.

Наиболее высокие значения показателя «Среднемесячная номинальная начисленная заработная плата работников крупных и средних предприятий и некоммерческих организаций» отмечены в городах Невинномыске (45571,3 рубля), Ставрополе (46277,3 рубля) и Изобильненском городском округе Ставропольского края (46028,8 рубля).

Наиболее низкие значения показателя «Среднемесячная номинальная начисленная заработная плата работников крупных и средних предприятий и некоммерческих организаций» отмечены в Андроповском (29754,0 рубля), Степновском (29989,3 рубля) и Туркменском (29773,6 рубля) муниципальных округах Ставропольского края.

В 2021 году в 15 муниципальных образованиях Ставропольского края темпы роста значений показателя «Среднемесячная номинальная начисленная заработная плата работников крупных и средних предприятий и некоммерческих организаций» превысили среднекраевой уровень (109,2 процента).

В 2021 году наибольшие темпы роста значений показателя «Среднемесячная номинальная начисленная заработная плата работников крупных и средних предприятий и некоммерческих организаций» отмечены в городах-курортах Ессентуки (115,6 процента), Кисловодске (118,9 процента) и Советском городском округе Ставропольского края (115,6 процента).


Наименьшие темпы роста значений показателя «Среднемесячная номинальная начисленная заработная плата работников крупных и средних

предприятий и некоммерческих организаций» отмечены в Кировском (102,9 процента), Нефтекумском (103,9 процента) городских округах Ставропольского края, Андроповском муниципальном округе Ставропольского края (100,5 процента).

Наибольшие и наименьшие темпы роста значений показателя «Среднемесячная номинальная начисленная заработная плата работников крупных и средних предприятий и некоммерческих организаций», достигнутых муниципальными образованиями Ставропольского края в 2021 году в сравнении с 2020 годом, представлены на графике 2.

График 2

Наибольшие и наименьшие темпы роста значений показателя «Среднемесячная номинальная начисленная заработная плата работников крупных и средних предприятий и некоммерческих организаций», достигнутых муниципальными образованиями Ставропольского края в 2021 году в сравнении с 2020 годом (процентов)



Результаты оценки эффективности деятельности органов местного самоуправления муниципальных образований Ставропольского края в сфере деятельности «Экономическое развитие» определялись с учетом достигнутого уровня и динамики значений показателей эффективности деятельности органов местного самоуправления муниципальных образований Ставропольского края, характеризующих экономическое развитие муниципальных образований Ставропольского края за 2019-2021 годы. Данные результаты представлены в таблице 1.

Таблица 1

РЕЗУЛЬТАТЫ

оценки эффективности деятельности органов местного самоуправления муниципальных образований Ставропольского края в сфере деятельности «Экономическое развитие»

№ п/п	Наименование муниципального образования Ставропольского края	Количество баллов	Занимаемое место
1	2	3	4

I группа

1.	Город Ставрополь	0,6320	1
2.	Город Лермонтов	0,4438	2
3.	Город Невинномысск	0,4348	3
4.	Город-курорт Кисловодск	0,4042	4
5.	Город-курорт Пятигорск	0,3803	5
6.	Город-курорт Железноводск	0,3407	6
7.	Город-курорт Ессентуки	0,3391	7

II группа

8.	Левокумский муниципальный округ	0,5544	1
9.	Кочубеевский муниципальный округ	0,5488	2
10.	Будённовский муниципальный округ	0,5430	3
11.	Степновский муниципальный округ	0,5416	4
12.	Грачёвский муниципальный округ	0,5168	5
13.	Благодарненский городской округ	0,5097	6
14.	Предгорный муниципальный округ	0,5046	7
15.	Новоалександровский городской округ	0,4963	8
16.	Нефтекумский городской округ	0,4919	9
17.	Минераловодский городской округ	0,4807	10
18.	Апанасенковский муниципальный округ	0,4755	11
19.	Ипатовский городской округ	0,4606	12
20.	Труновский муниципальный округ	0,4593	13
21.	Георгиевский городской округ	0,4520	14
22.	Шпаковский муниципальный округ	0,4450	15
23.	Советский городской округ	0,4430	16
24.	Туркменский муниципальный округ	0,4363	17
25.	Петровский городской округ	0,4176	18
26.	Красногвардейский муниципальный округ	0,4117	19
27.	Изобильненский городской округ	0,4080	20
28.	Кировский городской округ	0,4042	21

1	2	3	4
29.	Арзгирский муниципальный округ	0,3992	22
30.	Андроповский муниципальный округ	0,3726	23
31.	Александровский муниципальный округ	0,3247	24
32.	Новоселицкий муниципальный округ	0,2707	25
33.	Курский муниципальный округ	0,2401	26

2. Развитие малого и среднего предпринимательства

В 2021 году в среднем по муниципальным образованиям Ставропольского края число субъектов малого и среднего предпринимательства в расчете на 10 тыс. человек населения составило 398,5 единицы и увеличилось в сравнении с предыдущим годом на 18,5 процента.

В рейтинге муниципальных образований Ставропольского края более высокие значения показателя «Число субъектов малого и среднего предпринимательства в расчете на 10 тыс. человек населения», а также более высокие темпы роста значений данного показателя в 2021 году в сравнении с 2020 годом свидетельствуют об эффективной работе органов местного самоуправления муниципальных образований Ставропольского края в сфере развития малого и среднего предпринимательства.

В 12 муниципальных образованиях Ставропольского края значения показателя «Число субъектов малого и среднего предпринимательства в расчете на 10 тыс. человек населения» превысили среднекраевой уровень (398,5 единицы).


Наибольшие значения показателя «Число субъектов малого и среднего предпринимательства в расчете на 10 тыс. человек населения» отмечены в городе Ставрополе (701,5 единицы), городах-курортах Железноводске (554,8 единицы) и Пятигорске (662,0 единицы).

Наименьшие значения показателя «Число субъектов малого и среднего предпринимательства в расчете на 10 тыс. человек населения» отмечены в Изобильненском городском округе Ставропольского края (261,8 единицы), Курском (200,9 единицы) и Новоселицком (217,9 единицы) муниципальных округах Ставропольского края.

Наибольшие и наименьшие значения показателя «Число субъектов малого и среднего предпринимательства в расчете на 10 тыс. человек населения», достигнутые муниципальными образованиями Ставропольского края в 2021 году, представлены на графике 3.

График 3

Наибольшие и наименьшие значения показателя «Число субъектов малого и среднего предпринимательства в расчете на 10 тыс. человек населения», достигнутые муниципальными образованиями Ставропольского края в 2021 году (единиц)




В 2021 году в сравнении с 2020 годом наибольшие темпы роста значений показателя «Число субъектов малого и среднего предпринимательства в расчете на 10 тыс. человек населения» отмечены в Александровском (131,7 процента), Грачёвском (142,7 процента) и Труновском (133,8 процента) муниципальных округах Ставропольского края.

В 2021 году в сравнении с 2020 годом наименьшие темпы роста значений показателя «Число субъектов малого и среднего предпринимательства в расчете на 10 тыс. человек населения» отмечены в Курском (87,5 процента), Новоселицком (94,3 процента) и Шпаковском (88,5 процента) муниципальных округах Ставропольского края.

Наибольшие и наименьшие темпы роста значений показателя «Число субъектов малого и среднего предпринимательства в расчете на 10 тыс. человек населения», достигнутых муниципальными образованиями Ставропольского края в 2021 году в сравнении с 2020 годом, представлены на графике 4.

График 4

Наибольшие и наименьшие темпы роста значений показателя «Число субъектов малого и среднего предпринимательства в расчете на 10 тыс. человек населения», достигнутых муниципальными образованиями Ставропольского края в 2021 году в сравнении с 2020 годом (процентов)



В 2021 году в среднем по муниципальным образованиям Ставропольского края доля среднесписочной численности работников (без внешних совместителей) малых и средних предприятий в среднесписочной численности работников (без внешних совместителей) всех предприятий и организаций составила 27,9 процента и увеличилась в сравнении с 2020 годом на 0,7 процентного пункта.

В рейтинге муниципальных образований Ставропольского края более высокие значения показателя «Доля среднесписочной численности работников (без внешних совместителей) малых и средних предприятий в среднесписочной численности работников (без внешних совместителей) всех предприятий и организаций», а также увеличение значений данного показателя в 2021 году в сравнении с 2020 годом свидетельствуют об эффективной работе органов местного самоуправления муниципальных образований Ставропольского края в сфере развития малого и среднего предпринимательства.

В 2021 году в 12 муниципальных образованиях Ставропольского края значения данного показателя превысили среднекраевой уровень.

Наибольшие значения показателя «Доля среднесписочной численности работников (без внешних совместителей) малых и средних предприятий в среднесписочной численности работников (без внешних совместителей) всех предприятий и организаций» отмечены в городе Лермонтове (48,5 процента), городах-курортах Ессентуки (47,6 процента) и Кисловодске (43,0 процента).

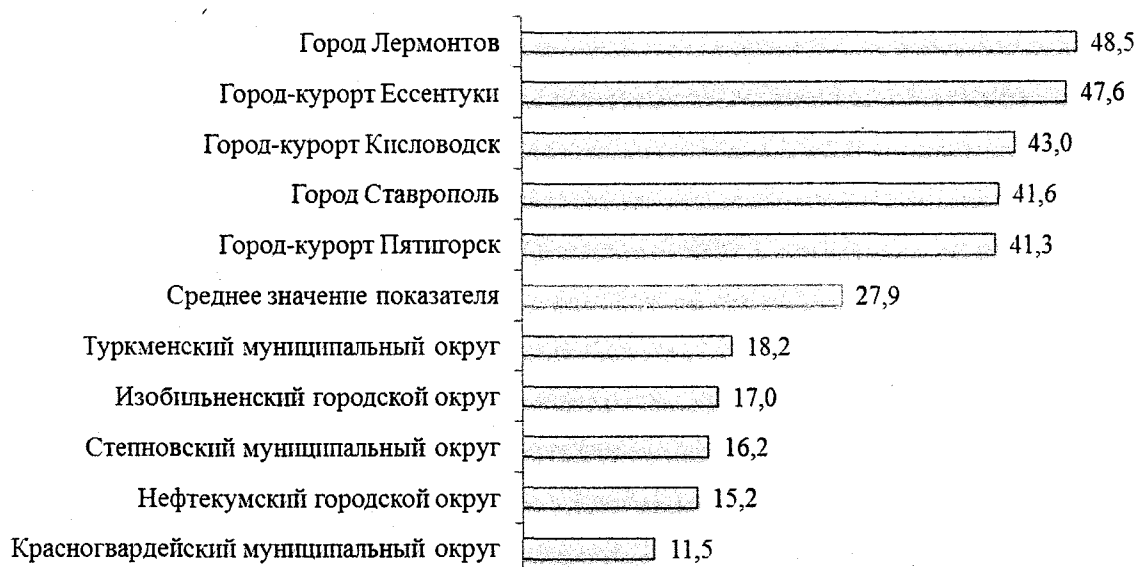
Наименьшие значения показателя «Доля среднесписочной численности работников (без внешних совместителей) малых и средних предприятий в

среднесписочной численности работников (без внешних совместителей) всех предприятий и организаций» отмечены в Нефтекумском городском округе Ставропольского края (15,2 процента), Красногвардейском (11,5 процента) и Степновском (16,2 процента) муниципальных округах Ставропольского края.

Наибольшие и наименьшие значения показателя «Доля среднесписочной численности работников (без внешних совместителей) малых и средних предприятий в среднесписочной численности работников (без внешних совместителей) всех предприятий и организаций», достигнутые муниципальными образованиями Ставропольского края в 2021 году, представлены на графике 5.

График 5

Наибольшие и наименьшие значения показателя «Доля среднесписочной численности работников (без внешних совместителей) малых и средних предприятий в среднесписочной численности работников (без внешних совместителей) всех предприятий и организаций», достигнутые муниципальными образованиями Ставропольского края в 2021 году (процентов)



В 2021 году в среднем по муниципальным образованиям Ставропольского края доля среднесписочной численности работников (без внешних совместителей) малых и средних предприятий в среднесписочной численности работников (без внешних совместителей) всех предприятий и организаций составила 0,7 процентного пункта к уровню 2020 года.

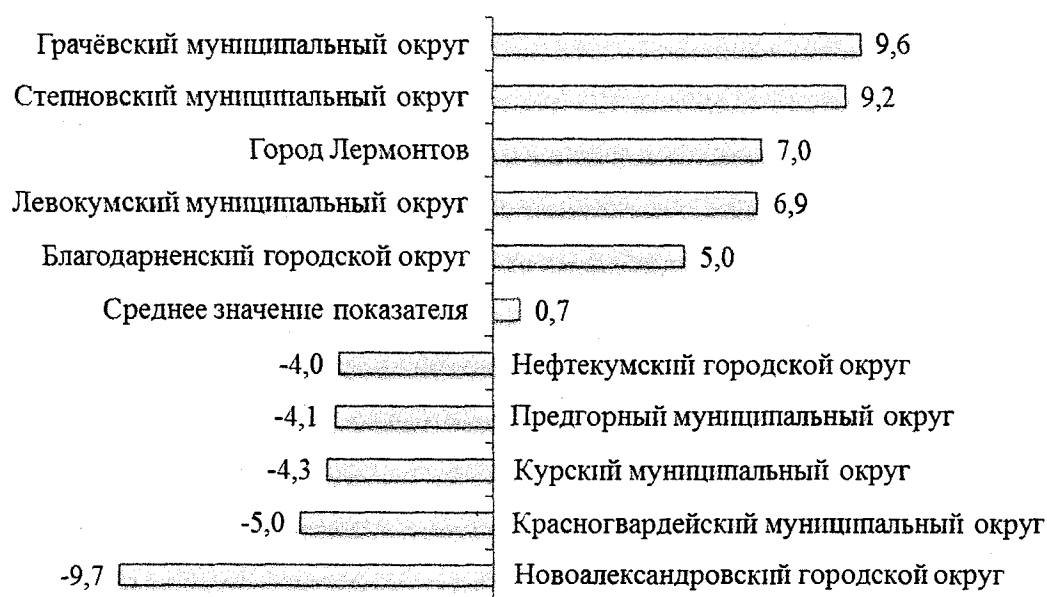
В 2021 году в сравнении с 2020 годом наибольшее увеличение доли среднесписочной численности работников (без внешних совместителей) малых и средних предприятий в среднесписочной численности работников (без внешних совместителей) всех предприятий и организаций отмечено в городе Лермонтове (на 7,0 процентного пункта), Грачёвском (на 9,6 процентного пункта) и Степновском (на 9,2 процентного пункта) муниципальных округах Ставропольского края.

В 2021 году в сравнении с 2020 годом наибольшее снижение доли среднесписочной численности работников (без внешних совместителей) малых и средних предприятий в среднесписочной численности работников (без внешних совместителей) всех предприятий и организаций отмечено в Новоалександровском городском округе Ставропольского края (на 9,7 процентного пункта), Красногвардейском (на 5,0 процентного пункта) и Курском (на 4,3 процентного пункта) муниципальных округах Ставропольского края.

Наибольшее увеличение и наибольшее снижение значений показателя «Доля среднесписочной численности работников (без внешних совместителей) малых и средних предприятий в среднесписочной численности работников (без внешних совместителей) всех предприятий и организаций», достигнутых муниципальными образованиями Ставропольского края в 2021 году в сравнении с 2020 годом, представлены на графике 6.

График 6

Наибольшее увеличение и наибольшее снижение значений показателя «Доля среднесписочной численности работников (без внешних совместителей) малых и средних предприятий в среднесписочной численности работников (без внешних совместителей) всех предприятий и организаций», достигнутых муниципальными образованиями Ставропольского края в 2021 году в сравнении с 2020 годом (процентных пунктов)



В 2021 году в аппарат Уполномоченного по защите прав предпринимателей Ставропольского края поступило 204 обращения представителей малого и среднего бизнеса из 31 муниципального образования Ставропольского края, что втрое меньше количества аналогичных обращений в 2020 году.

Наибольшее количество таких обращений поступило от предпринимателей города Ставрополя (73 обращения), городов-курортов Ессентуки (3 обращения) и Пятигорска (12 обращений).

Из общего количества обращений граждан в аппарат Уполномоченного по защите прав предпринимателей Ставропольского края наибольшее их количество относится к:

нарушению прав и законных интересов субъектов предпринимательской деятельности при проведении проверок;

наличию административных барьеров при осуществлении предпринимательской деятельности;

бездействию органов местного самоуправления муниципальных образований Ставропольского края в вопросах защиты права и интересов субъектов предпринимательской деятельности;

предоставлению необъективных сведений об объектах недвижимости, находящихся в муниципальной собственности;

невозможности получения в собственность (аренду) земельных участков, находящихся в муниципальной собственности;

организации нестационарной торговли;

нарушениям в сфере муниципальных закупок.

3. Дошкольное, общее и дополнительное образование

В 2021 году в среднем по муниципальным образованиям Ставропольского края доля детей в возрасте 1 – 6 лет, состоящих на учете для определения в муниципальные дошкольные образовательные организации, в общей численности детей в возрасте 1 – 6 лет составила 5,9 процента и снизилась в сравнении с 2020 годом на 0,7 процентного пункта.

В рейтинге муниципальных образований Ставропольского края более низкие значения показателя «Доля детей в возрасте 1 – 6 лет, состоящих на учете для определения в муниципальные дошкольные образовательные организации, в общей численности детей в возрасте 1 – 6 лет», а также снижение значений данного показателя в 2021 году в сравнении с 2020 годом свидетельствуют об эффективной работе органов местного самоуправления муниципальных образований Ставропольского края в сфере дошкольного образования.

В 2021 году в сравнении с 2020 годом в 17 муниципальных образованиях Ставропольского края значения показателя «Доля детей в возрасте 1 – 6 лет, состоящих на учете для определения в муниципальные дошкольные образовательные организации, в общей численности детей в возрасте 1 – 6 лет» ниже среднекраевого уровня.

В Арзгирском, Грачёвском и Левокумском муниципальных округах Ставропольского края нет детей в возрасте 1 – 6 лет, состоящих на учете для определения в муниципальные дошкольные образовательные организации.

Наименьшие значения показателя «Доля детей в возрасте 1 – 6 лет, состоящих на учете для определения в муниципальные дошкольные образовательные организации, в общей численности детей в возрасте 1 – 6 лет» отмечены в Благодарненском городском округе Ставропольского края


(0,3 процента), в Апанасенковском (0,1 процента) и Степновском (0,5 процента) муниципальных округах Ставропольского края.

Наибольшие значения показателя «Доля детей в возрасте 1 – 6 лет, состоящих на учете для определения в муниципальные дошкольные образовательные организации, в общей численности детей в возрасте 1 – 6 лет» отмечены в городе Ставрополе (21,0 процента), городе-курорте Пятигорске (15,7 процента) и Шпаковском муниципальном округе Ставропольского края (22,5 процента).

Наименьшие и наибольшие значения показателя «Доля детей в возрасте 1 – 6 лет, состоящих на учете для определения в муниципальные дошкольные образовательные организации, в общей численности детей в возрасте 1 – 6 лет», достигнутые муниципальными образованиями Ставропольского края в 2021 году, представлены на графике 7.

График 7

Наименьшие и наибольшие значения показателя «Доля детей в возрасте 1 – 6 лет, состоящих на учете для определения в муниципальные дошкольные образовательные организации, в общей численности детей в возрасте 1 – 6 лет», достигнутые муниципальными образованиями Ставропольского края в 2021 году (процентов)



В 2021 году в 18 муниципальных образованиях Ставропольского края отмечено снижение значений показателя «Доля детей в возрасте 1 – 6 лет, состоящих на учете для определения в муниципальные дошкольные образовательные организации, в общей численности детей в возрасте 1 – 6 лет».


В 2021 году в сравнении с 2020 годом наибольшее снижение значений показателя «Доля детей в возрасте 1 – 6 лет, состоящих на учете для определения в муниципальные дошкольные образовательные организации, в общей численности детей в возрасте 1 – 6 лет» отмечено в городе Ставрополе (на 4,6 процентного пункта), городах-курортах Ессентуки (на 4,5 процентного пункта) и Кисловодске (на 2,8 процентного пункта).

В 2021 году в сравнении с 2020 годом наибольшее увеличение значений показателя «Доля детей в возрасте 1 – 6 лет, состоящих на учете для определения в муниципальные дошкольные образовательные организации, в общей численности детей в возрасте 1 – 6 лет» отмечено в Андроповском (на 0,6 процентного пункта), Труновском (на 1,3 процентного пункта) и Туркменском (на 0,8 процентного пункта) муниципальных округах Ставропольского края.

Наибольшее снижение и наибольшее увеличение значений показателя «Доля детей в возрасте 1 – 6 лет, состоящих на учете для определения в муниципальные дошкольные образовательные организации, в общей численности детей в возрасте 1 – 6 лет», достигнутых муниципальными образованиями Ставропольского края в 2021 году в сравнении с 2020 годом, представлены на графике 8.

График 8

Наибольшее снижение и наибольшее увеличение значений показателя «Доля детей в возрасте 1 – 6 лет, состоящих на учете для определения в муниципальные дошкольные образовательные организации, в общей численности детей в возрасте 1 – 6 лет», достигнутых муниципальными образованиями Ставропольского края в 2021 году в сравнении с 2020 годом (процентных пунктов)



В 2021 году в среднем по муниципальным образованиям Ставропольского края среднемесячная номинальная начисленная заработная плата работников муниципальных дошкольных образовательных организаций составила 21815,8 рубля или 108,0 процента к уровню 2020 года.

В рейтинге муниципальных образований Ставропольского края более высокие значения показателя «Среднемесячная номинальная начисленная заработная плата работников муниципальных дошкольных образовательных организаций», а также более высокие темпы роста значений данного показателя в 2021 году в сравнении с 2020 годом свидетельствуют об эффективной

работе органов местного самоуправления муниципальных образований Ставропольского края в сфере дошкольного образования.


В 2021 году наибольшие значения показателя «Среднемесячная номинальная начисленная заработная плата работников муниципальных дошкольных образовательных организаций» отмечены в городе Ставрополе (26011,0 рубля), городе-курорте Кисловодске (26363,9 рубля) и Шпаковском муниципальном округе Ставропольского края (26190,06 рубля).

В 2021 году наименьшие значения показателя «Среднемесячная номинальная начисленная заработная плата работников муниципальных дошкольных образовательных организаций» отмечены в Советском городском округе Ставропольского края (18528,5 рубля), Александровском (17516,8 рубля) и Труновском (17415,8 рубля) муниципальных округах Ставропольского края.

Наибольшие и наименьшие значения показателя «Среднемесячная номинальная начисленная заработная плата работников муниципальных дошкольных образовательных организаций», достигнутые муниципальными образованиями Ставропольского края в 2021 году, представлены на графике 9.

График 9

Наибольшие и наименьшие значения показателя «Среднемесячная номинальная начисленная заработная плата работников муниципальных дошкольных образовательных организаций», достигнутые муниципальными образованиями Ставропольского края в 2021 году (рублей)



В 2021 году в сравнении с 2020 годом отмечен рост значений показателя «Доля выпускников муниципальных общеобразовательных организаций, не получивших аттестат о среднем (полном) образовании, в общей численно-

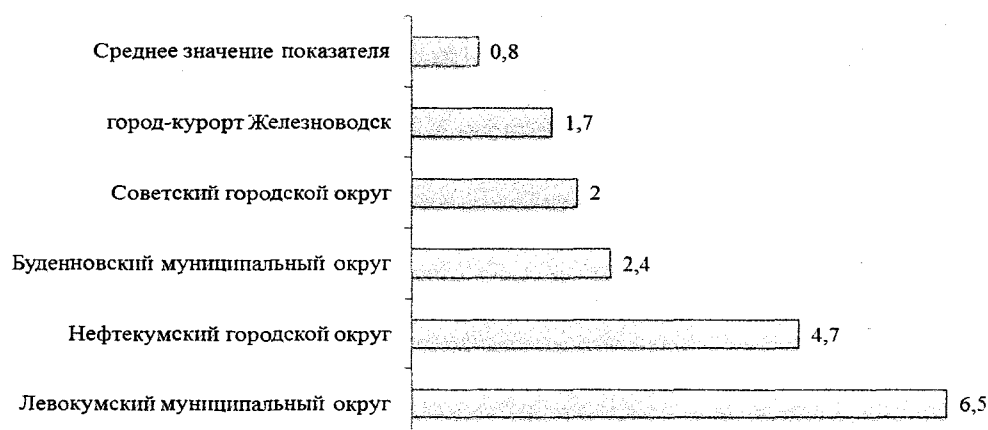
сти выпускников муниципальных общеобразовательных организаций» в среднем по Ставропольскому краю на 0,8 процентного пункта. Наибольший рост значения этого показателя отмечен в Левокумском (на 6,5 процентного пункта) и Будённовском (на 2,4 процентного пункта) муниципальных округах Ставропольского края, в Нефтекумском городском округе Ставропольского края (на 4,7 процентного пункта).

В рейтинге муниципальных образований Ставропольского края более низкие значения показателя «Доля выпускников муниципальных общеобразовательных организаций, не получивших аттестат о среднем (полном) образовании, в общей численности выпускников муниципальных общеобразовательных организаций», а также снижение значений данного показателя в 2021 году в сравнении с 2020 годом свидетельствуют об эффективной работе органов местного самоуправления муниципальных образований Ставропольского края в сфере общего образования.

Наибольшее увеличение значения показателя «Доля выпускников муниципальных общеобразовательных организаций, не получивших аттестат о среднем (полном) образовании, в общей численности выпускников муниципальных общеобразовательных организаций», достигнутые муниципальными образованиями Ставропольского края в 2021 году в сравнении с 2020 годом, представлены на графике 10.

График 10

Наибольшее увеличение значения показателя «Доля выпускников муниципальных общеобразовательных организаций, не получивших аттестат о среднем (полном) образовании, в общей численности выпускников муниципальных общеобразовательных организаций», достигнутые муниципальными образованиями Ставропольского края в 2021 году в сравнении с 2020 годом (процентных пунктов)



В 2021 году в среднем по муниципальным образованиям Ставропольского края среднемесячная номинальная начисленная заработная плата учителей муниципальных общеобразовательных организаций составила 31803,3 рубля или 110,9 процента к уровню 2020 года.

В рейтинге муниципальных образований Ставропольского края более высокие значения показателя «Среднемесячная номинальная начисленная заработная плата учителей муниципальных общеобразовательных организаций», а также более высокие темпы роста значений данного показателя в 2021 году в сравнении с 2020 годом свидетельствуют об эффективной работе органов местного самоуправления муниципальных образований Ставропольского края в сфере общего образования.


Наибольшие значения показателя «Среднемесячная номинальная начисленная заработная плата учителей муниципальных общеобразовательных организаций» отмечены в Георгиевском городском округе Ставропольского края (35240,0 рубля), Кочубеевского (34312,0 рубля) и Степновском (34406,0 рубля) муниципальных округах Ставропольского края.

Наименьшие значения показателя «Среднемесячная номинальная начисленная заработная плата учителей муниципальных общеобразовательных организаций» отмечены в городе-курорте Пятигорске (29245,0 рубля), Александровском (28287,0 рубля) и Курском (28602,0 рубля) муниципальных округах Ставропольского края.

Наибольшие и наименьшие значения показателя «Среднемесячная номинальная начисленная заработная плата учителей муниципальных общеобразовательных организаций», достигнутые муниципальными образованиями Ставропольского края в 2021 году, представлены на графике 11.

График 11

Наибольшие и наименьшие значения показателя «Среднемесячная номинальная начисленная заработная плата учителей муниципальных общеобразовательных организаций», достигнутые муниципальными образованиями Ставропольского края в 2021 году (рублей)



Результаты оценки эффективности деятельности органов местного самоуправления муниципальных образований Ставропольского края в сфере деятельности «Дошкольное, общее и дополнительное образование» опреде-

лялись с учетом достигнутого уровня и динамики значений показателей эффективности деятельности органов местного самоуправления муниципальных образований Ставропольского края, характеризующих развитие сферы образования в муниципальных образованиях Ставропольского края за 2019-2021 годы. Данные результаты представлены в таблице 2.

Таблица 2

РЕЗУЛЬТАТЫ

оценки эффективности деятельности органов местного самоуправления муниципальных образований Ставропольского края в сфере деятельности «Дошкольное, общее и дополнительное образование»

№ п/п	Наименование муниципального образования Ставропольского края	Количество баллов	Занимаемое место
1	2	3	4

I группа

1.	Город Лермонтов	0,6347	1
2.	Город-курорт Пятигорск	0,5645	2
3.	Город Ставрополь	0,5587	3
4.	Город-курорт Ессентуки	0,5331	4
5.	Город-курорт Кисловодск	0,5270	5
6.	Город Невинномысск	0,4660	6
7.	Город-курорт Железноводск	0,4194	7

II группа

8.	Туркменский муниципальный округ	0,6581	1
9.	Петровский городской округ	0,6051	2
10.	Изобильненский городской округ	0,5957	3
11.	Новоалександровский городской округ	0,5937	4
12.	Андроповский муниципальный округ	0,5614	5
13.	Александровский муниципальный округ	0,5510	6
14.	Красногвардейский муниципальный округ	0,5469	7
15.	Георгиевский городской округ	0,5431	8
16.	Труновский муниципальный округ	0,5420	9
17.	Ипатовский городской округ	0,5418	10
18.	Новоселицкий муниципальный округ	0,5369	11
19.	Благодарненский городской округ	0,5347	12
20.	Кировский городской округ	0,5320	13
21.	Левокумский муниципальный округ	0,5309	14
22.	Апанасенковский муниципальный округ	0,5271	15

1	2	3	4
23.	Грачёвский муниципальный округ	0,5256	16
24.	Арзгирский муниципальный округ	0,5238	17
25.	Минераловодский городской округ	0,5185	18
26.	Степновский муниципальный округ	0,5099	19
27.	Кочубеевский муниципальный округ	0,5027	20
28.	Шпаковский муниципальный округ	0,4779	21
29.	Нефтекумский городской округ	0,4743	22
30.	Будённовский муниципальный округ	0,4717	23
31.	Предгорный муниципальный округ	0,4711	24
32.	Курский муниципальный округ	0,4632	25
33.	Советский городской округ	0,3968	26

4. Культура

В 2021 году в среднем по муниципальным образованиям Ставропольского края доля муниципальных учреждений культуры, здания которых находятся в аварийном состоянии или требуют капитального ремонта, в общем количестве муниципальных учреждений культуры составила 21,0 процента и снизилась в сравнении с 2020 годом на 1,7 процентного пункта.

В рейтинге муниципальных образований Ставропольского края более низкие значения показателя «Доля муниципальных учреждений культуры, здания которых находятся в аварийном состоянии или требуют капитального ремонта, в общем количестве муниципальных учреждений культуры», а также снижение значений данного показателя в 2021 году в сравнении с 2020 годом свидетельствуют об эффективной работе органов местного самоуправления муниципальных образований Ставропольского края в сфере культуры.

В 2021 году в 18 муниципальных образованиях Ставропольского края значения показателя «Доля муниципальных учреждений культуры, здания которых находятся в аварийном состоянии или требуют капитального ремонта, в общем количестве муниципальных учреждений культуры» ниже среднекраевого уровня.

Наименьшие значения показателя «Доля муниципальных учреждений культуры, здания которых находятся в аварийном состоянии или требуют капитального ремонта, в общем количестве муниципальных учреждений культуры» отмечены в Изобильненском (3,4 процента), Ипатовском (2,2 процента) городских округах Ставропольского края и Шпаковском муниципальном округе Ставропольского края (4,4 процента).


Наибольшие значения показателя «Доля муниципальных учреждений культуры, здания которых находятся в аварийном состоянии или требуют капитального ремонта, в общем количестве муниципальных учреждений культу-

туры» отмечены в городе-курорте Кисловодске (55,6 процента), Кировском городском округе Ставропольского края (47,1 процента), в Туркменском муниципальном округе Ставропольского края (50,0 процента).

Наименьшие и наибольшие значения показателя «Доля муниципальных учреждений культуры, здания которых находятся в аварийном состоянии или требуют капитального ремонта, в общем количестве муниципальных учреждений культуры», достигнутые муниципальными образованиями Ставропольского края в 2021 году, представлены на графике 12.

График 12

Наименьшие и наибольшие значения показателя «Доля муниципальных учреждений культуры, здания которых находятся в аварийном состоянии или требуют капитального ремонта, в общем количестве муниципальных учреждений культуры», достигнутые муниципальными образованиями Ставропольского края в 2021 году (процентов)



В 2021 году в 18 муниципальных образованиях Ставропольского края отмечено снижение доли муниципальных учреждений культуры, здания которых находятся в аварийном состоянии или требуют капитального ремонта, в общем количестве муниципальных учреждений культуры, в 6 муниципальных образованиях Ставропольского края отмечен рост значений данного показателя, а в 9 муниципальных образованиях Ставропольского края значения данного показателя за отчетный период не изменились.


В 2021 году в сравнении с 2020 годом наибольшее снижение значений показателя «Доля муниципальных учреждений культуры, здания которых находятся в аварийном состоянии или требуют капитального ремонта в общем количестве муниципальных учреждений культуры» достигнуто в городе-курорте Ессентуки (на 10,7 процентного пункта), Александровском (на 10,5 процентного пункта) и Кочубеевском (на 10,4 процентного пункта) муниципальных округах Ставропольского края.

В 2021 году в сравнении с 2020 годом наибольшее увеличение значений показателя «Доля муниципальных учреждений культуры, здания которых находятся в аварийном состоянии или требуют капитального ремонта в общем количестве муниципальных учреждений культуры» отмечено в городе-курорте Железноводске (на 14,3 процентного пункта), Кировском городском округе Ставропольского края (на 31,4 процентного пункта) и Туркменском муниципальном округе Ставропольского края (на 6,7 процентного пункта).

Наибольшее снижение и наибольшее увеличение значений показателя «Доля муниципальных учреждений культуры, здания которых находятся в аварийном состоянии или требуют капитального ремонта в общем количестве муниципальных учреждений культуры», достигнутых муниципальными образованиями Ставропольского края в 2021 году в сравнении с 2020 годом, представлены на графике 13.

График 13

Наибольшее снижение и наибольшее увеличение значений показателя «Доля муниципальных учреждений культуры, здания которых находятся в аварийном состоянии или требуют капитального ремонта в общем количестве муниципальных учреждений культуры», достигнутых муниципальными образованиями Ставропольского края в 2021 году в сравнении с 2020 годом (процентных пунктов)



В 2021 году в среднем в Ставропольском крае размер среднемесячной номинальной начисленной заработной платы работников муниципальных учреждений культуры и искусства составил 28761,4 рубля или 104,9 процента к уровню 2020 года.

В рейтинге муниципальных образований Ставропольского края более высокие значения показателя «Среднемесячная номинальная начисленная заработная плата работников муниципальных учреждений культуры и искусства», а также более высокие темпы роста значений данного показателя в

2021 году в сравнении с 2020 годом свидетельствуют об эффективной работе органов местного самоуправления муниципальных образований Ставропольского края в сфере культуры.

В 2021 году в 17 муниципальных образованиях Ставропольского края значения показателя «Среднемесячная номинальная начисленная заработная плата работников муниципальных учреждений культуры и искусства» превысили среднекраевой уровень.


Наибольшие значения показателя «Среднемесячная номинальная начисленная заработная плата работников муниципальных учреждений культуры и искусства» зафиксированы в городах Лермонтове (31298,9 рубля), Ставрополе (33967,7 рубля) и Левокумском муниципальном округе Ставропольского края (31584,7 рубля).

Наименьшие значения показателя «Среднемесячная номинальная начисленная заработная плата работников муниципальных учреждений культуры и искусства» отмечены в Арзгирском (25501,2 рубля), Красногвардейском (25933,8 рубля) и Курском муниципальных округах Ставропольского края (21469,4 рубля).

Наибольшие и наименьшие значения показателя «Среднемесячная номинальная начисленная заработная плата работников муниципальных учреждений культуры и искусства», достигнутые муниципальными образованиями Ставропольского края в 2021 году, представлены на графике 14.

График 14

Наибольшие и наименьшие значения показателя «Среднемесячная номинальная начисленная заработная плата работников муниципальных учреждений культуры и искусства», достигнутые муниципальными образованиями Ставропольского края в 2021 году (рублей)



Результаты оценки эффективности деятельности органов местного самоуправления муниципальных образований Ставропольского края в сфере деятельности «Культура» определялись с учетом достигнутого уровня и ди-

намики значений показателей эффективности деятельности органов местного самоуправления муниципальных образований Ставропольского края, характеризующих развитие культуры в муниципальных образованиях Ставропольского края за 2019-2021 годы. Данные результаты представлены в таблице 3.

Таблица 3

РЕЗУЛЬТАТЫ

оценки эффективности деятельности органов местного самоуправления муниципальных образований Ставропольского края в сфере деятельности «Культура»

№ п/п	Наименование муниципального образования Ставропольского края	Количество баллов	Занимаемое место
1	2	3	4

I группа

1.	Город Лермонтов	0,7107	1
2.	Город Невинномысск	0,6863	2
3.	Город-курорт Ессентуки	0,6753	3
4.	Город Ставрополь	0,6696	4
5.	Город-курорт Пятигорск	0,4062	5
6.	Город-курорт Железноводск	0,3092	6
7.	Город-курорт Кисловодск	0,0958	7

II группа

8.	Кочубеевский муниципальный округ	0,7950	1
9.	Красногвардейский муниципальный округ	0,6902	2
10.	Изобильненский городской округ	0,6662	3
11.	Левокумский муниципальный округ	0,6370	4
12.	Шпаковский муниципальный округ	0,6357	5
13.	Труновский муниципальный округ	0,6315	6
14.	Александровский муниципальный округ	0,6175	7
15.	Ипатовский городской округ	0,6078	8
16.	Андроповский муниципальный округ	0,6012	9
17.	Предгорный муниципальный округ	0,5810	10
18.	Будённовский муниципальный округ	0,5313	11
19.	Минераловодский городской округ	0,5272	12
20.	Арзгирский муниципальный округ	0,5241	13
21.	Апанасенковский муниципальный округ	0,5223	14
22.	Нефтекумский городской округ	0,5147	15
23.	Благодарненский городской округ	0,5085	16
24.	Грачёвский муниципальный округ	0,4933	17
25.	Курский муниципальный округ	0,4928	18

1	2	3	4
26.	Новоселицкий муниципальный округ	0,4854	19
27.	Советский городской округ	0,4818	20
28.	Петровский городской округ	0,4673	21
29.	Кировский городской округ	0,4621	22
30.	Новоалександровский городской округ	0,4594	23
31.	Степновский муниципальный округ	0,4419	24
32.	Туркменский муниципальный округ	0,3651	25
33.	Георгиевский городской округ	0,3400	26

5. Физическая культура и спорт

В 2021 году в среднем по муниципальным образованиям Ставропольского края доля населения, систематически занимающегося физической культурой и спортом, составила 51,5 процента и увеличилась в сравнении с 2020 годом на 3,3 процентного пункта.

В рейтинге муниципальных образований Ставропольского края более высокие значения показателя «Доля населения, систематически занимающегося физической культурой и спортом», а также увеличение значений данного показателя в 2021 году в сравнении с 2020 годом свидетельствуют об эффективной работе органов местного самоуправления муниципальных образований Ставропольского края в сфере развития физической культуры и спорта.


В 2021 году наибольшие значения показателя «Доля населения, систематически занимающегося физической культурой и спортом» отмечены в городе Лермонтове (56,3 процента), городе-курорте Пятигорске (55,0 процента) и Минераловодском городском округе Ставропольского края (55,3 процента).

Наименьшие значения показателя «Доля населения, систематически занимающегося физической культурой и спортом» отмечены в городе-курорте Ессентуки (45,8 процента), Кировском городском округе Ставропольского края (44,2 процента) и Курском муниципальном округе Ставропольского края (46,6 процента).

Наибольшие и наименьшие значения показателя «Доля населения, систематически занимающегося физической культурой и спортом», достигнутые муниципальными образованиями Ставропольского края в 2021 году, представлены на графике 15.

График 15

Наибольшие и наименьшие значения показателя «Доля населения, систематически занимающегося физической культурой и спортом», достигнутые муниципальными образованиями Ставропольского края в 2021 году (процентов)



В 2021 году в среднем по муниципальным образованиям Ставропольского края доля обучающихся, систематически занимающихся физической культурой и спортом, в общей численности обучающихся составила 93,0 процента и увеличилась в сравнении с 2020 годом на 2,7 процентного пункта.

В рейтинге муниципальных образований Ставропольского края более высокие значения показателя «Доля обучающихся, систематически занимающихся физической культурой и спортом, в общей численности обучающихся», а также увеличение значений данного показателя в 2021 году в сравнении с 2020 годом свидетельствуют об эффективной работе органов местного самоуправления муниципальных образований Ставропольского края в сфере развития физической культуры и спорта.

Наибольшие значения показателя «Доля обучающихся, систематически занимающихся физической культурой и спортом, в общей численности обучающихся» отмечены в городе Лермонтове (99,4 процента), городах-курортах Кисловодске (99,0 процента) и Пятигорске (99,8 процента).


Наименьшие значения показателя «Доля обучающихся, систематически занимающихся физической культурой и спортом, в общей численности обучающихся» отмечены в Ипатовском (77,7 процента) и Кировском (79,6 процента) городских округах Ставропольского края, Левокумском муниципальном округе Ставропольского края (81,1 процента).

Наибольшие и наименьшие значения показателя «Доля обучающихся, систематически занимающихся физической культурой и спортом, в общей

численности обучающихся», достигнутые муниципальными образованиями Ставропольского края в 2021 году, представлены на графике 16.

График 16

Наибольшие и наименьшие значения показателя «Доля обучающихся, систематически занимающихся физической культурой и спортом, в общей численности обучающихся», достигнутые муниципальными образованиями Ставропольского края в 2021 году (процентов)



Результаты оценки эффективности деятельности органов местного самоуправления муниципальных образований Ставропольского края в сфере деятельности «Физическая культура и спорт» определялись с учетом достигнутого уровня и динамики значений показателей эффективности деятельности органов местного самоуправления муниципальных образований Ставропольского края, характеризующих развитие физической культуры и спорта в муниципальных образованиях Ставропольского края за 2019-2021 годы. Данные результаты представлены в таблице 4.

Таблица 4

РЕЗУЛЬТАТЫ

оценки эффективности деятельности органов местного самоуправления муниципальных образований Ставропольского края в сфере деятельности «Физическая культура и спорт»

№ п/п	Наименование муниципального образования Ставропольского края	Количество баллов	Занимаемое место
1	2	3	4

I группа

1.	Город-курорт Пятигорск	0,7174	1
2.	Город Лермонтов	0,6642	2

1	2	3	4
3.	Город-курорт Кисловодск	0,5940	3
4.	Город-курорт Железноводск	0,5242	4
5.	Город Невинномысск	0,5103	5
6.	Город Ставрополь	0,3951	6
7.	Город-курорт Ессентуки	0,3321	7
II группа			
8.	Кочубеевский муниципальный округ	0,7957	1
9.	Красногвардейский муниципальный округ	0,7153	2
10.	Будённовский муниципальный округ	0,6710	3
11.	Изобильненский городской округ	0,6666	4
12.	Андроповский муниципальный округ	0,6654	5
13.	Петровский городской округ	0,6466	6
14.	Минераловодский городской округ	0,6456	7
15.	Арзгирский муниципальный округ	0,6405	8
16.	Предгорный муниципальный округ	0,6312	9
17.	Труновский муниципальный округ	0,6182	10
18.	Нефтекумский городской округ	0,5791	11
19.	Георгиевский городской округ	0,5662	12
20.	Шпаковский муниципальный округ	0,5419	13
21.	Благодарненский городской округ	0,5412	14
22.	Грачёвский муниципальный округ	0,5370	15
23.	Туркменский муниципальный округ	0,5098	16
24.	Александровский муниципальный округ	0,4871	17
25.	Апанасенковский муниципальный округ	0,4813	18
26.	Степновский муниципальный округ	0,4729	19
27.	Новоалександровский городской округ	0,4614	20
28.	Новоселицкий муниципальный округ	0,3954	21
29.	Курский муниципальный округ	0,3770	22
30.	Советский городской округ	0,3616	23
31.	Левокумский муниципальный округ	0,3148	24
32.	Ипатовский городской округ	0,2930	25
33.	Кировский городской округ	0,1542	26

6. Жилищное строительство и обеспечение граждан жильем.
Жилищно-коммунальное хозяйство

В 2021 году в среднем по муниципальным образованиям Ставропольского края общая площадь жилых помещений, приходящаяся в среднем на одного жителя, составила 24,7 кв. метра или 102,1 процента к уровню 2020 года.

В рейтинге муниципальных образований Ставропольского края более высокие значения показателя «Общая площадь жилых помещений, приходя-

щаяся в среднем на одного жителя», а также более высокие темпы роста значений данного показателя в 2021 году в сравнении с 2020 годом свидетельствуют об эффективной работе органов местного самоуправления муниципальных образований Ставропольского края в сфере жилищного строительства и обеспечения жильем граждан.

В 2021 году в 20 муниципальных образованиях Ставропольского края значения показателя «Общая площадь жилых помещений, приходящаяся в среднем на одного жителя» превысили среднекраевой уровень.

В 2021 году наибольшие значения показателя «Общая площадь жилых помещений, приходящаяся в среднем на одного жителя» отмечены в городе Ставрополе (30,4 кв. метра), городе-курорте Пятигорске (29,2 кв. метра) и Шпаковском муниципальном округе Ставропольского края (30,5 кв. метра).

В 2021 году наименьшие значения показателя «Общая площадь жилых помещений, приходящаяся в среднем на одного жителя» достигнуты в Нефтекумском городском округе Ставропольского края (19,1 кв. метра), Грачёвском (20,4 кв. метра) и Курском (16,9 кв. метра) муниципальных округах Ставропольского края.

В 2021 году в 8 муниципальных образованиях Ставропольского края темпы роста значений показателя «Общая площадь жилых помещений, приходящаяся в среднем на одного жителя» превысили среднекраевой уровень.


В 2021 году в сравнении с 2020 годом наибольшие темпы роста значения показателя «Общая площадь жилых помещений, приходящаяся в среднем на одного жителя» отмечены в Андроповском (112,8 процента), Арзгирском (104,5 процента) и Шпаковском (105,2 процента) муниципальных округах Ставропольского края.

В 2021 году в сравнении с 2020 годом наименьшие темпы роста значения показателя «Общая площадь жилых помещений, приходящаяся в среднем на одного жителя» отмечены в Нефтекумском городском округе Ставропольского края (99,5 процента), Будённовском, Новоселицком и Степновском муниципальных округах Ставропольского края (по 100,4 процента в каждом).

Наибольшие и наименьшие темпы роста значений показателя «Общая площадь жилых помещений, приходящаяся в среднем на одного жителя», достигнутых муниципальными образованиями Ставропольского края в 2021 году в сравнении с 2020 годом, представлены на графике 17.

График 17

Наибольшие и наименьшие темпы роста значений показателя «Общая площадь жилых помещений, приходящаяся в среднем на одного жителя», достигнутых муниципальными образованиями Ставропольского края в 2021 году в сравнении с 2020 годом (процентов)



В 2021 году в среднем по муниципальным образованиям Ставропольского края доля населения, получившего жилые помещения и улучшившего жилищные условия в отчетном году, в общей численности населения, состоящего на учете в качестве нуждающегося в жилых помещениях, составила 5,9 процента и снизилась в сравнении с 2020 годом практически втрое или на 10,3 процентного пункта.

В рейтинге муниципальных образований Ставропольского края более высокие значения показателя «Доля населения, получившего жилые помещения и улучшившего жилищные условия в отчетном году, в общей численности населения, состоящего на учете в качестве нуждающегося в жилых помещениях», а также увеличение значений данного показателя в 2021 году в сравнении с 2020 годом свидетельствуют об эффективной работе органов местного самоуправления муниципальных образований Ставропольского края в сфере жилищного строительства и обеспечения граждан жильем.

В 2021 году наибольшие значения показателя «Доля населения, получившего жилые помещения и улучшившего жилищные условия в отчетном году, в общей численности населения, состоящего на учете в качестве нуждающегося в жилых помещениях» отмечены в Красногвардейском (19,3 процента), Новоселицком (27,7 процента) и Шпаковском (25,8 процента) муниципальных округах Ставропольского края.


В 2021 году наименьшие значения показателя «Доля населения, получившего жилые помещения и улучшившего жилищные условия в отчетном году, в общей численности населения, состоящего на учете в качестве нуждающегося в жилых помещениях» отмечены в городе Ставрополе и городском курорте Ессентуки (по 0,4 процента в каждом), Георгиевском городском

округе Ставропольского края (0,1 процента), в Буденновском муниципальном округе Ставропольского края (0,2 процента).

Наибольшие и наименьшие значения показателя «Доля населения, получившего жилые помещения и улучшившего жилищные условия в отчетном году, в общей численности населения, состоящего на учете в качестве нуждающегося в жилых помещениях», достигнутые муниципальными образованиями Ставропольского края в 2021 году, представлены на графике 18.

График 18

Наибольшие и наименьшие значения показателя «Доля населения, получившего жилые помещения и улучшившего жилищные условия в отчетном году, в общей численности населения, состоящего на учете в качестве нуждающегося в жилых помещениях», достигнутые муниципальными образованиями Ставропольского края в 2021 году (процентов)



В 2021 году в сравнении с 2020 годом наибольшее увеличение значений показателя «Доля населения, получившего жилые помещения и улучшившего жилищные условия в отчетном году, в общей численности населения, состоящего на учете в качестве нуждающегося в жилых помещениях» отмечено в Нефтекумском городском округе Ставропольского края (на 3,0 процентного пункта), Красногвардейском (на 6,8 процентного пункта) и Степновском (на 1,5 процентного пункта) муниципальных округах Ставропольского края.

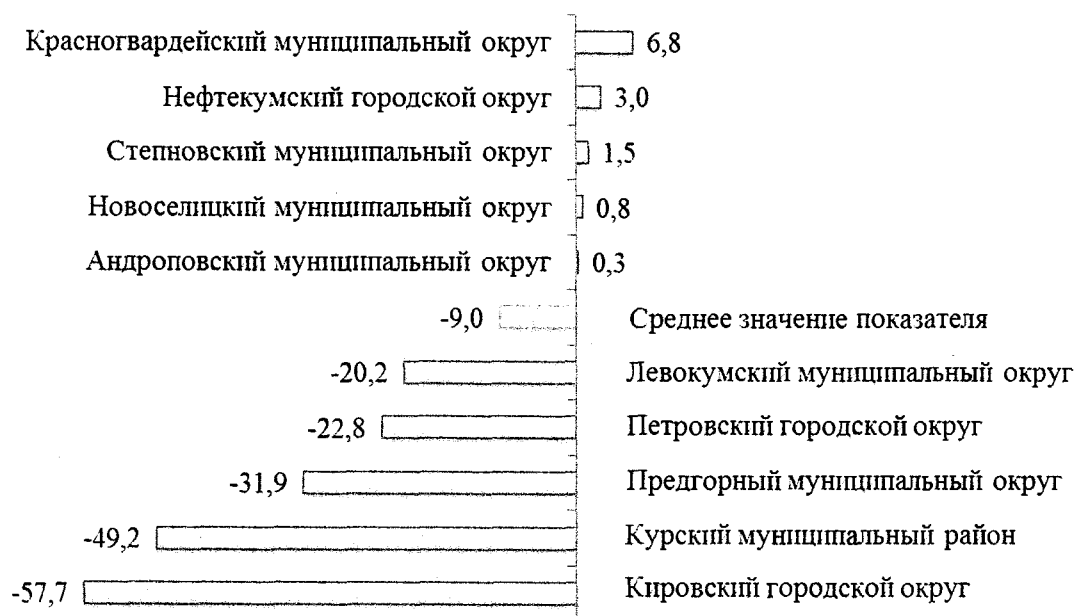
В 2021 году в сравнении с 2020 годом наибольшее снижение значений показателя «Доля населения, получившего жилые помещения и улучшившего жилищные условия в отчетном году, в общей численности населения, состоящего на учете в качестве нуждающегося в жилых помещениях» отмечено в Кировском городском округе Ставропольского края (на 57,7 процентного

пункта), Предгорном (на 31,9 процентного пункта) и Курском (на 49,2 процентного пункта) муниципальных округах Ставропольского края.

Наибольшее увеличение и наибольшее снижение значений показателя «Доля населения, получившего жилые помещения и улучшившего жилищные условия в отчетном году, в общей численности населения, состоящего на учете в качестве нуждающегося в жилых помещениях», достигнутых муниципальными образованиями Ставропольского края в 2021 году в сравнении с 2020 годом, представлены на графике 19.

График 19

Наибольшее увеличение и наибольшее снижение значений показателя «Доля населения, получившего жилые помещения и улучшившего жилищные условия в отчетном году, в общей численности населения, состоящего на учете в качестве нуждающегося в жилых помещениях», достигнутых муниципальными образованиями Ставропольского края в 2021 году в сравнении с 2020 годом (процентных пунктов)



Результаты оценки эффективности деятельности органов местного самоуправления муниципальных образований Ставропольского края в сфере деятельности «Жилищное строительство и обеспечение граждан жильем. Жилищно-коммунальное хозяйство» определялись с учетом достигнутого уровня и динамики значений показателей эффективности деятельности органов местного самоуправления муниципальных образований Ставропольского края, характеризующих развитие жилищного строительства, обеспечение жильем граждан и жилищно-коммунальное хозяйство в муниципальных образованиях Ставропольского края за 2019-2021 годы. Данные результаты представлены в таблице 5.

Таблица 5

РЕЗУЛЬТАТЫ

оценки эффективности деятельности органов местного самоуправления муниципальных образований Ставропольского края в сфере деятельности «Жилищное строительство и обеспечение граждан жильем. Жилищно-коммунальное хозяйство»

№ п/п	Наименование муниципального образования Ставропольского края	Количество баллов	Занимаемое место
1	2	3	4

I группа

1.	Город-курорт Пятигорск	0,6099	1
2.	Город-курорт Кисловодск	0,5085	2
3.	Город Ставрополь	0,5025	3
4.	Город-курорт Ессентуки	0,4529	4
5.	Город Лермонтов	0,4433	5
6.	Город-курорт Железноводск	0,4142	6
7.	Город Невинномысск	0,3839	7

II группа

8.	Шпаковский муниципальный округ	0,8461	1
9.	Предгорный муниципальный округ	0,6304	2
10.	Кочубеевский муниципальный округ	0,4808	3
11.	Ипатовский городской округ	0,4706	4
12.	Петровский городской округ	0,4705	5
13.	Красногвардейский муниципальный округ	0,4703	6
14.	Новоселицкий муниципальный округ	0,4516	7
15.	Андроповский муниципальный округ	0,4485	8
16.	Арзгирский муниципальный округ	0,4463	9
17.	Изобильненский городской округ	0,4410	10
18.	Благодарненский городской округ	0,4410	11
19.	Кировский городской округ	0,4399	12
20.	Будённовский муниципальный округ	0,4376	13
21.	Минераловодский городской округ	0,4324	14
22.	Советский городской округ	0,4275	15
23.	Георгиевский городской округ	0,4149	16
24.	Степновский муниципальный округ	0,4131	17
25.	Нефтекумский городской округ	0,4049	18
26.	Туркменский муниципальный округ	0,3976	19
27.	Новоалександровский городской округ	0,3938	20
28.	Грачёвский муниципальный округ	0,3831	21

1	2	3	4
29.	Апанасенковский муниципальный округ	0,3730	22
30.	Александровский муниципальный округ	0,3491	23
31.	Левокумский муниципальный округ	0,3381	24
32.	Труновский муниципальный округ	0,3256	25
33.	Курский муниципальный округ	0,2542	26

7. Выявление и пресечение случаев осуществления строительства без получения соответствующего разрешения

Важным направлением деятельности органов местного самоуправления муниципальных образований Ставропольского края является работа по выявлению и пресечению случаев осуществления строительства без получения соответствующего разрешения.

В 2021 году в Ставропольском крае был выявлен 21 объект, возведенный без соответствующего разрешения, из них на территории городских округов Ставропольского края выявлено 13 объектов (61,9 процента), на территории муниципальных округов Ставропольского края – 8 объектов (38,1 процента).

В 2021 году в сравнении с 2020 годом количество объектов, возведенных без соответствующего разрешения, выявленных органами местного самоуправления муниципальных образований Ставропольского края, снизилось в 2,2 раза.

В 2021 году наибольшее количество объектов, возведенных без соответствующего разрешения, выявлено в городе Ставрополе, городе-курорте Кисловодске, в Буденновском и Предгорном муниципальных округах Ставропольского края (по 3 объекта в каждом).

Вместе с тем в течение 2021 года не выявлено ни одного объекта, возведенного без соответствующего разрешения в городах Лермонтове и Невинномысске, городах-курортах Ессентуки, Железноводске, Благодарненском, Георгиевском, Изобильненском, Ипатовском, Кировском, Новоалександровском, Петровском и Советском городских округах Ставропольского края, Александровском, Андроповском, Апанасенковском, Арзгирском, Грачёвском, Кочубеевском, Красногвардейском, Курском, Левокумском, Новоселицком, Степновском, Труновском и Туркменском муниципальных округах Ставропольского края.

Результаты системного мониторинга деятельности органов местного самоуправления муниципальных образований Ставропольского края по выявлению и пресечению случаев осуществления строительства без получения соответствующего разрешения за 2021 год представлены в таблице 6.

Таблица 6

РЕЗУЛЬТАТЫ

системного мониторинга деятельности органов местного самоуправления муниципальных образований Ставропольского края по выявлению и пресечению случаев осуществления строительства без получения соответствующего разрешения за 2021 год

(единиц)

№ п/п	Наименование муниципального образования Ставропольского края	Количество выявленных объектов, возведенных без соответствующего разрешения	Количество объектов, по которым удовлетворены требования по исковым заявлениям в суд
1	2	3	4

Муниципальные округа Ставропольского края

1.	Александровский муниципальный округ	-	-
2.	Андроповский муниципальный округ	-	-
3.	Апанасенковский муниципальный округ	-	-
4.	Арзгирский муниципальный округ	-	-
5.	Будённовский муниципальный округ	3	3
6.	Грачёвский муниципальный округ	-	-
7.	Кочубеевский муниципальный округ	-	-
8.	Красногвардейский муниципальный округ	-	-
9.	Курский муниципальный округ	-	-
10.	Левокумский муниципальный округ	-	-
11.	Новоселицкий муниципальный округ	-	-
12.	Предгорный муниципальный округ	3	2
13.	Степновский муниципальный округ	-	-

1	2	3	4
14.	Труновский муниципальный округ	-	-
15.	Туркменский муниципальный округ	-	-
16.	Шпаковский муниципальный округ	2	1
Городские округа Ставропольского края			
17.	Благодарненский городской округ	-	-
18.	Георгиевский городской округ	-	-
19.	Город-курорт Ессентуки	-	-
20.	Город-курорт Железноводск	-	-
21.	Изобильненский городской округ	-	-
22.	Ипатовский городской округ	-	-
23.	Кировский городской округ	-	-
24.	Город-курорт Кисловодск	3	3
25.	Город Лермонтов	-	-
26.	Минераловодский городской округ	1	1
27.	Город Невинномысск	-	-
28.	Нефтекумский городской округ	4	2
29.	Новоалександровский городской округ	-	-
30.	Петровский городской округ	-	-
31.	Город-курорт Пятигорск	2	-
32.	Советский городской округ	-	-
33.	Город Ставрополь	3	3
	Всего	21	15

В 2021 году наиболее эффективно работа органов местного самоуправления муниципальных образований Ставропольского края по выявлению и пресечению случаев строительства без получения соответствующего разрешения проводилась в городе Ставрополе, городе-курорте Кисловодске,

Минераловодском городском округе Ставропольского края, Будённовском и Предгорном муниципальных округах Ставропольского края.

8. Безопасность дорожного движения

В 2021 году в среднем по муниципальным образованиям Ставропольского края удельная величина расходов бюджета муниципального образования Ставропольского края на дорожную деятельность, в общем объеме расходов бюджета муниципального образования Ставропольского края составила 7,0 процента и увеличилась в сравнении с 2020 годом на 0,7 процентного пункта.

В рейтинге муниципальных образований Ставропольского края более высокие значения показателя «Удельная величина расходов бюджета муниципального образования Ставропольского края на дорожную деятельность в общем объеме расходов бюджета муниципального образования Ставропольского края», а также более высокие темпы роста значений данного показателя в 2021 году в сравнении с 2020 годом свидетельствуют об эффективной деятельности органов местного самоуправления муниципальных образований Ставропольского края в сфере безопасности дорожного движения.

В 2021 году в 14 муниципальных образованиях Ставропольского края значения показателя «Удельная величина расходов бюджета муниципального образования Ставропольского края на дорожную деятельность в общем объеме расходов бюджета муниципального образования Ставропольского края» отмечены выше среднекраевого уровня.


В 2021 году наименьшие значения показателя «Удельная величина расходов бюджета муниципального образования Ставропольского края на дорожную деятельность в общем объеме расходов бюджета муниципального образования Ставропольского края» отмечены в городах-курортах Ессентуки (1,7 процента), Кисловодске (1,5 процента) и Нефтекумском городском округе Ставропольского края (1,3 процента).

В отчетном году наибольшие значения показателя «Удельная величина расходов бюджета муниципального образования Ставропольского края на дорожную деятельность в общем объеме расходов бюджета муниципального образования Ставропольского края» отмечены в городе Ставрополе (14,5 процента), Минераловодском городском округе Ставропольского края (13,6 процента) и Апанасенковском муниципальном округе Ставропольского края (21,4 процента).

Наименьшие и наибольшие значения показателя «Удельная величина расходов бюджета муниципального образования Ставропольского края на дорожную деятельность в общем объеме расходов бюджета муниципального образования Ставропольского края», достигнутые муниципальными образованиями Ставропольского края в 2021 году, представлены на графике 20.

График 20

Наименьшие и наибольшие значения показателя «Удельная величина расходов бюджета муниципального образования Ставропольского края на дорожную деятельность в общем объеме расходов бюджета муниципального образования Ставропольского края», достигнутые муниципальными образованиями Ставропольского края в 2021 году



В 2021 году в среднем по муниципальным образованиям Ставропольского края удельная величина дорожно-транспортных происшествий из-за неудовлетворительных дорожных условий составила 43,7 процента и снизилась за год на 1,9 процентного пункта.

В рейтинге муниципальных образований Ставропольского края более низкие значения показателя «Удельная величина дорожно-транспортных происшествий из-за неудовлетворительных дорожных условий» свидетельствуют об эффективной деятельности органов местного самоуправления муниципальных образований Ставропольского края в сфере безопасности дорожного движения.

В 2021 году в 19 муниципальных образованиях Ставропольского края значения показателя «Удельная величина дорожно-транспортных происшествий из-за неудовлетворительных дорожных условий» отмечены ниже среднекраевого уровня.

В 2021 году в Степновском муниципальном округе Ставропольского края не отмечались дорожно-транспортные происшествия из-за неудовлетворительных дорожных условий.


В 2021 году наименьшие значения показателя «Удельная величина дорожно-транспортных происшествий из-за неудовлетворительных дорожных условий» отмечены в Курском (14,3 процента), Левокумском (20,0 процента) муниципальных округах Ставропольского края и Нефтекумском городском округе Ставропольского края (20,0 процента).

В 2021 году наибольшие значения показателя «Удельная величина дорожно-транспортных происшествий из-за неудовлетворительных дорожных условий» отмечены в Александровском (83,3 процента), Труновском (100,0 процента) муниципальных округах Ставропольского края и Изобильненском городском округе Ставропольского края (84,6 процента).

Наименьшие и наибольшие значения показателя «Удельная величина дорожно-транспортных происшествий из-за неудовлетворительных дорожных условий», достигнутые муниципальными образованиями Ставропольского края в 2021 году, представлены на графике 21.

График 21

Наименьшие и наибольшие значения показателя «Удельная величина дорожно-транспортных происшествий из-за неудовлетворительных дорожных условий», достигнутые муниципальными образованиями Ставропольского края в 2021 году (процентов)



9. Организация муниципального управления

В 2021 году в среднем по муниципальным образованиям Ставропольского края расходы бюджета муниципального образования Ставропольского края на содержание работников органов местного самоуправления муниципальных образований Ставропольского края в расчете на одного жителя муниципального образования Ставропольского края составили 1855,4 рубля или 132,8 процента к уровню 2020 года.

В рейтинге муниципальных образований Ставропольского края более низкие значения показателя «Расходы бюджета муниципального образования на содержание работников органов местного самоуправления в расчете на одного жителя муниципального образования», а также более низкие темпы

роста значений данного показателя в 2021 году в сравнении с 2020 годом свидетельствуют о более эффективной деятельности органов местного самоуправления муниципальных образований Ставропольского края в сфере организации муниципального управления.

В 2021 году в 19 муниципальных образованиях Ставропольского края значения показателя «Расходы бюджета муниципального образования на содержание работников органов местного самоуправления в расчете на одного жителя муниципального образования» отмечены ниже среднекраевого уровня.

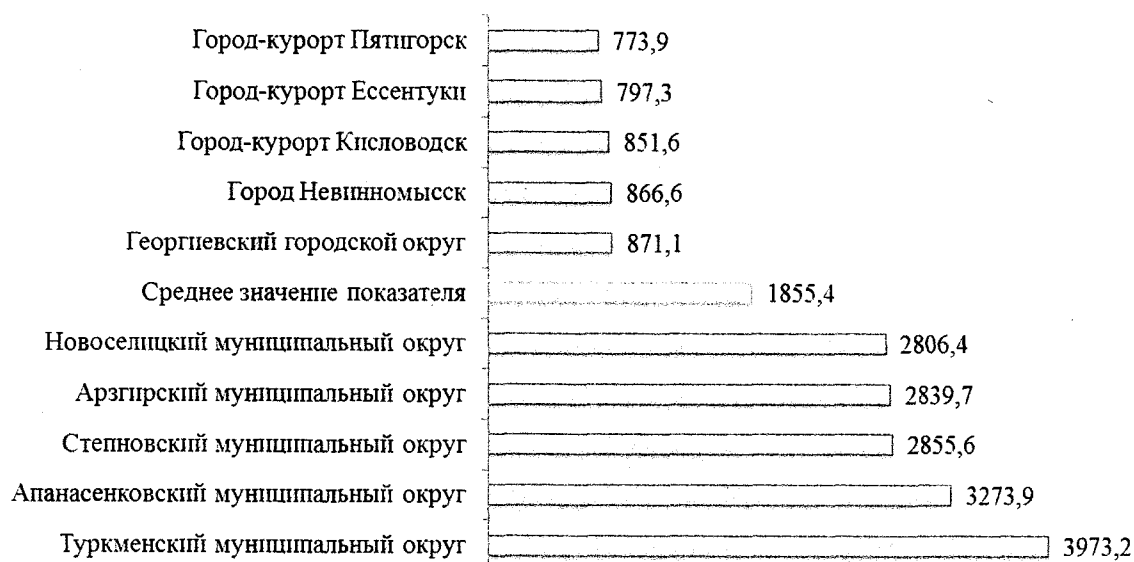
В 2021 году наименьшие значения показателя «Расходы бюджета муниципального образования на содержание работников органов местного самоуправления в расчете на одного жителя муниципального образования» отмечены в городах-курортах Ессентуки (797,3 рубля), Кисловодске (851,6 рубля) и Пятигорске (773,9 рубля).

В 2021 году наибольшие значения показателя «Расходы бюджета муниципального образования на содержание работников органов местного самоуправления в расчете на одного жителя муниципального образования» отмечены в Апанасенковском (3273,9), Степновском (2855,6 рубля) и Туркменском (3973,2) муниципальных округах Ставропольского края.

Наименьшие и наибольшие значения показателя «Расходы бюджета муниципального образования на содержание работников органов местного самоуправления в расчете на одного жителя муниципального образования», достигнутые муниципальными образованиями Ставропольского края в 2021 году, представлены на графике 22.

График 22

Наименьшие и наибольшие значения показателя «Расходы бюджета муниципального образования на содержание работников органов местного самоуправления в расчете на одного жителя муниципального образования», достигнутые муниципальными образованиями Ставропольского края в 2021 году (рублей)



В 2021 году в сравнении с 2020 годом наименьшие темпы роста значений показателя «Расходы бюджета муниципального образования на содержание работников органов местного самоуправления в расчете на одного жителя муниципального образования» отмечены в городах-курортах Ессентуки (90,0 процента) и Пятигорске (81,3 процента), Новоалександровском городском округе Ставропольского края (91,2 процента).

В 2021 году в сравнении с 2020 годом наибольшие темпы роста значений показателя «Расходы бюджета муниципального образования на содержание работников органов местного самоуправления в расчете на одного жителя муниципального образования» отмечены в Будённовском (234,3 процента), Кочубеевском (207,0 процента) и Красногвардейском (206,3 процента) муниципальных округах Ставропольского края.

В 2021 году в среднем по муниципальным образованиям Ставропольского края доля налоговых и неналоговых доходов местных бюджетов составила 40,3 процента и увеличилась в сравнении с 2020 годом на 4,2 процентного пункта.

В рейтинге муниципальных образований Ставропольского края более высокие значения показателя «Доля налоговых и неналоговых доходов местного бюджета (за исключением поступлений налоговых доходов по дополнительным нормативам отчислений) в общем объеме собственных доходов бюджета муниципального образования (без учета субвенций)», а также увеличение значений данного показателя в 2021 году в сравнении с 2020 годом свидетельствуют об эффективной работе органов местного самоуправления муниципальных образований Ставропольского края в организации муниципального управления.

В 2021 году в 13 муниципальных образованиях Ставропольского края значения показателя «Доля налоговых и неналоговых доходов местного бюджета (за исключением поступлений налоговых доходов по дополнительным нормативам отчислений) в общем объеме собственных доходов бюджета муниципального образования (без учета субвенций)» превысили среднекраевой уровень.

В 2021 году наибольшие значения показателя «Доля налоговых и неналоговых доходов местного бюджета (за исключением поступлений налоговых доходов по дополнительным нормативам отчислений) в общем объеме собственных доходов бюджета муниципального образования (без учета субвенций)» отмечены в городе-курорте Пятигорске (59,0 процента), Красногвардейском (66,1 процента) и Предгорном (65,5 процента) муниципальных округах Ставропольского края.

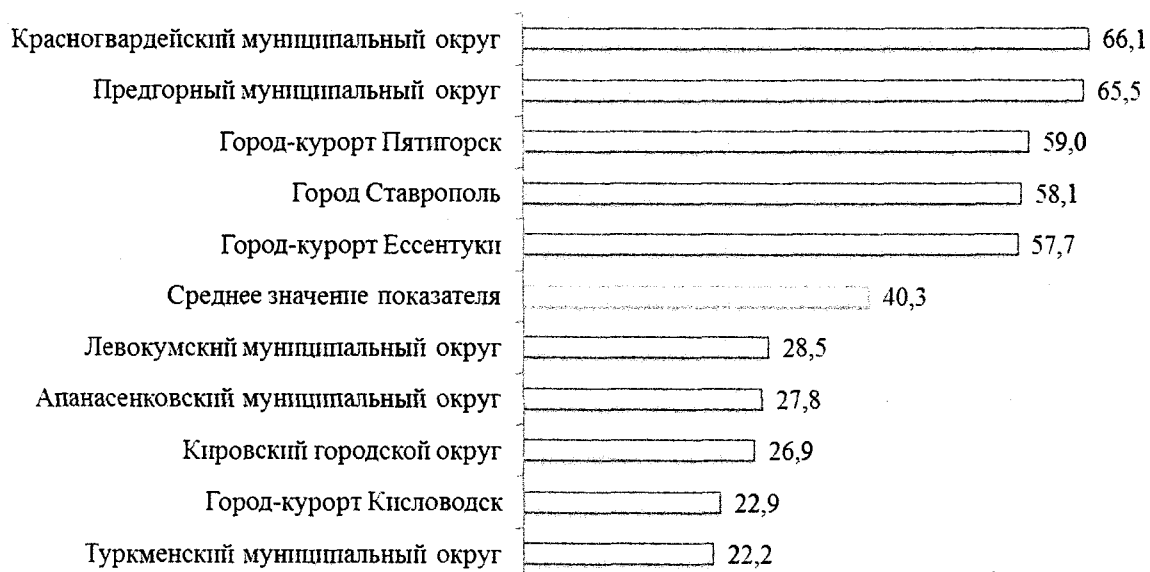
В 2021 году наименьшие значения показателя «Доля налоговых и неналоговых доходов местного бюджета (за исключением поступлений налоговых доходов по дополнительным нормативам отчислений) в общем объеме собственных доходов бюджета муниципального образования (без учета субвенций)» отмечены в городе-курорте Кисловодске (22,9 процента), Киров-

ском городском округе Ставропольского края (26,9 процента) и Туркменском муниципальном округе Ставропольского края (22,2 процента).

Наибольшие и наименьшие значения показателя «Доля налоговых и неналоговых доходов местного бюджета (за исключением поступлений налоговых доходов по дополнительным нормативам отчислений) в общем объеме собственных доходов бюджета муниципального образования (без учета субвенций)», достигнутые муниципальными образованиями Ставропольского края в 2021 году, представлены на графике 23.

График 23

Наибольшие и наименьшие значения показателя «Доля налоговых и неналоговых доходов местного бюджета (за исключением поступлений налоговых доходов по дополнительным нормативам отчислений) в общем объеме собственных доходов бюджета муниципального образования (без учета субвенций)», достигнутые муниципальными образованиями Ставропольского края в 2021 году (процентов)



В 2021 году соотношение между наименьшими и наибольшими значениями показателя «Доля налоговых и неналоговых доходов местного бюджета (за исключением поступлений налоговых доходов по дополнительным нормативам отчислений) в общем объеме собственных доходов бюджета муниципального образования (без учета субвенций)» муниципальных образований Ставропольского края составило 3,0 раза, что свидетельствует о высоком уровне дифференциации доходов бюджетов муниципальных образований Ставропольского края.

В 2021 году в сравнении с 2020 годом в 23 муниципальных образованиях Ставропольского края увеличилось значение показателя «Доля налоговых и неналоговых доходов местного бюджета (за исключением поступлений налоговых доходов по дополнительным нормативам отчислений) в общем

объеме собственных доходов бюджета муниципального образования (без учета субвенций)».

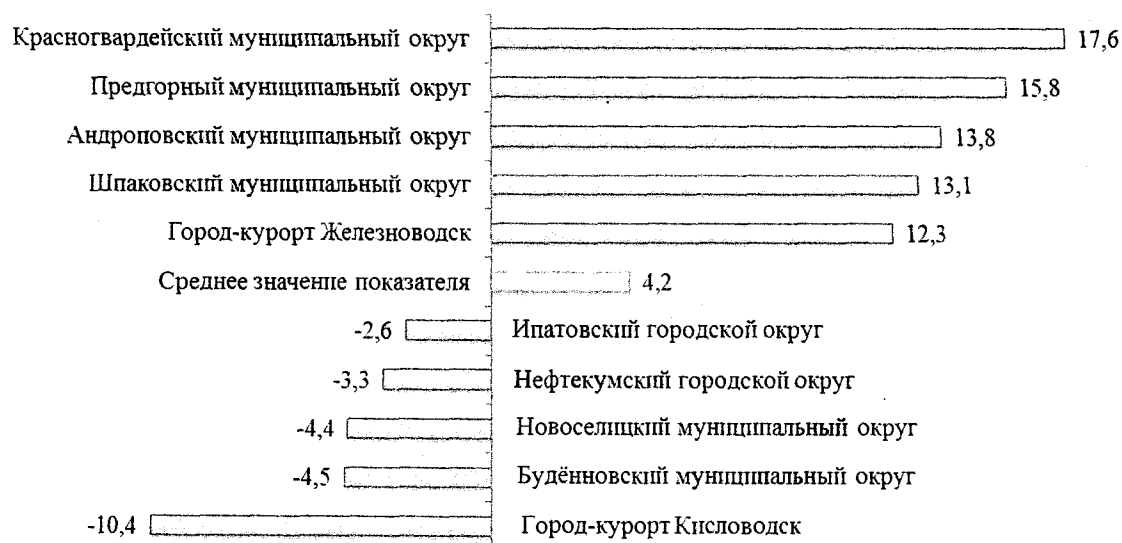
В 2021 году в сравнении с 2020 годом наибольшее увеличение значений показателя «Доля налоговых и неналоговых доходов местного бюджета (за исключением поступлений налоговых доходов по дополнительным нормативам отчислений) в общем объеме собственных доходов бюджета муниципального образования (без учета субвенций)» отмечено в Андроповском (на 13,8 процентного пункта), Красногвардейском (на 17,6 процентного пункта) и Предгорном (на 15,8 процентного пункта) муниципальных округах Ставропольского края.

В 2021 году в сравнении с 2020 годом наибольшее снижение значений показателя «Доля налоговых и неналоговых доходов местного бюджета (за исключением поступлений налоговых доходов по дополнительным нормативам отчислений) в общем объеме собственных доходов бюджета муниципального образования (без учета субвенций)» отмечено в городе-курорте Кисловодске (на 10,4 процентного пункта), Будённовском (на 4,5 процентного пункта) и Новоселицком (на 4,4 процентного пункта) муниципальных округах Ставропольского края.

Наибольшее увеличение и наибольшее снижение значений показателя «Доля налоговых и неналоговых доходов местного бюджета (за исключением поступлений налоговых доходов по дополнительным нормативам отчислений) в общем объеме собственных доходов бюджета муниципального образования (без учета субвенций)», достигнутых муниципальными образованиями Ставропольского края в 2021 году в сравнении с 2020 годом, представлены на графике 24.

График 24

Наибольшее увеличение и наибольшее снижение значений показателя «Доля налоговых и неналоговых доходов местного бюджета (за исключением поступлений налоговых доходов по дополнительным нормативам отчислений) в общем объеме собственных доходов бюджета муниципального образования (без учета субвенций)», достигнутых муниципальными образованиями Ставропольского края в 2021 году в сравнении с 2020 годом (процентных пунктов)



Результаты оценки эффективности деятельности органов местного самоуправления муниципальных образований Ставропольского края в сфере деятельности «Организация муниципального управления» определялись с учетом достигнутого уровня и динамики значений показателей эффективности деятельности органов местного самоуправления муниципальных образований Ставропольского края, характеризующих качество муниципального управления в муниципальных образованиях Ставропольского края за 2019-2021 годы. Данные результаты представлены в таблице 7.

Таблица 7

РЕЗУЛЬТАТЫ

оценки эффективности деятельности органов местного самоуправления муниципальных образований Ставропольского края в сфере деятельности «Организация муниципального управления»

№ п/п	Наименование муниципального образования Ставропольского края	Количество баллов	Занимаемое место
1	2	3	4

I группа

1.	Город-курорт Ессентуки	0,7302	1
2.	Город-курорт Пятигорск	0,6607	2
3.	Город Ставрополь	0,6516	3
4.	Город Невинномысск	0,5250	4
5.	Город-курорт Железноводск	0,4881	5
6.	Город Лермонтов	0,2794	6
7.	Город-курорт Кисловодск	0,2362	7

II группа

8.	Шпаковский муниципальный округ	0,7313	1
9.	Георгиевский городской округ	0,7050	2
10.	Изобильненский городской округ	0,5910	3
11.	Минераловодский городской округ	0,5899	4
12.	Кировский городской округ	0,5816	5
13.	Благодарненский городской округ	0,5652	6
14.	Предгорный муниципальный округ	0,5593	7
15.	Красногвардейский муниципальный округ	0,5413	8
16.	Нефтекумский городской округ	0,5319	9
17.	Советский городской округ	0,4981	10
18.	Степновский муниципальный округ	0,4953	11
19.	Новоалександровский городской округ	0,4814	12

1	2	3	4
20.	Петровский городской округ	0,4786	13
21.	Андроповский муниципальный округ	0,4697	14
22.	Курский муниципальный округ	0,4570	15
23.	Левокумский муниципальный округ	0,4532	16
24.	Будённовский муниципальный округ	0,4520	17
25.	Александровский муниципальный округ	0,4452	18
26.	Грачёвский муниципальный округ	0,4420	19
27.	Новоселицкий муниципальный округ	0,4132	20
28.	Ипатовский городской округ	0,4036	21
29.	Арзгирский муниципальный округ	0,3767	22
30.	Труновский муниципальный округ	0,3687	23
31.	Кочубеевский муниципальный округ	0,3487	24
32.	Туркменский муниципальный округ	0,2715	25
33.	Апанасенковский муниципальный округ	0,2234	26

10. Энергосбережение и повышение энергетической эффективности

В 2021 году в среднем по муниципальным образованиям Ставропольского края удельная величина потребления электрической энергии в многоквартирных домах составила 680,7 кВт/ч на одного проживающего и увеличилась в сравнении с 2020 годом на 2,0 процента.

В рейтинге муниципальных образований Ставропольского края более низкие значения показателя «Удельная величина потребления электрической энергии в многоквартирных домах», а также более низкие темпы роста значений данного показателя в 2021 году в сравнении с 2020 годом свидетельствуют об эффективной деятельности органов местного самоуправления муниципальных образований Ставропольского края в сфере энергосбережения и повышения энергетической эффективности.

В 2021 году в 19 муниципальных образованиях Ставропольского края значения показателя «Удельная величина потребления электрической энергии в многоквартирных домах» отмечены ниже среднекраевого уровня.


В 2021 году наименьшие значения показателя «Удельная величина потребления электрической энергии в многоквартирных домах» зафиксированы в городе-курорте Ессентуки (416,0 кВт/ч на одного проживающего), Петровском городском округе Ставропольского края (456,7 кВт/ч на одного проживающего) и Туркменском муниципальном округе Ставропольского края (388,9 кВт/ч на одного проживающего).

В 2021 году наибольшие значения показателя «Удельная величина потребления электрической энергии в многоквартирных домах» отмечены в городе Ставрополе (952,8 кВт/ч на одного проживающего), городе-курорте Кисловодске (1177,4 кВт/ч на одного проживающего) и Курском муниципальном округе (921,0 кВт/ч на одного проживающего).

Наименьшие и наибольшие значения показателя «Удельная величина потребления электрической энергии в многоквартирных домах», достигнутые муниципальными образованиями Ставропольского края в 2021 году, представлены на графике 25.

График 25

Наименьшие и наибольшие значения показателя «Удельная величина потребления электрической энергии в многоквартирных домах», достигнутые муниципальными образованиями Ставропольского края в 2021 году (кВт/ч на одного проживающего)



В 2021 году соотношение между наименьшим и наибольшим значениями показателя «Удельная величина потребления электрической энергии в многоквартирных домах» муниципальных образований Ставропольского края составило 3,0 раза, что свидетельствует о высоком уровне дифференциации потребления электрической энергии в многоквартирных домах муниципальных образований Ставропольского края.

В 2021 году наименьшие темпы роста значений показателя «Удельная величина потребления электрической энергии в многоквартирных домах» отмечены в городе-курорте Пятигорске (92,4 процента), Туркменском (88,5 процента) и Шпаковском (94,4 процента) муниципальных округах Ставропольского края.

В 2021 году наибольшие темпы роста значений показателя «Удельная величина потребления электрической энергии в многоквартирных домах» отмечены в городе Невинномысске (113,4 процента), Степновском (113,9 процента) и Новоселицком (116,6 процента) муниципальных округах Ставропольского края.

В 2021 году в среднем по муниципальным образованиям Ставропольского края значение показателя «Удельная величина потребления холодной

воды в многоквартирных домах» составило 32,0 куб. метра на одного проживающего и снизилась в сравнении с 2020 годом на 3,6 процента.

В рейтинге муниципальных образований Ставропольского края более низкие значения показателя «Удельная величина потребления холодной воды в многоквартирных домах», а также более низкие темпы роста значений данного показателя в 2021 году в сравнении с 2020 годом свидетельствуют об эффективной деятельности органов местного самоуправления муниципальных образований Ставропольского края в сфере энергосбережения и повышения энергетической эффективности.

В 2021 году в 16 муниципальных образованиях Ставропольского края значения показателя «Удельная величина потребления холодной воды в многоквартирных домах» отмечены ниже среднекраевого уровня.


В 2021 году наименьшие значения показателя «Удельная величина потребления холодной воды в многоквартирных домах» отмечены в Курском (19,5 куб. метра на одного проживающего), Туркменском (14,2 куб. метра на одного проживающего) и Шпаковском (19,1 куб. метра на одного проживающего) муниципальных округах Ставропольского края.

В отчетном году наибольшие значения показателя «Удельная величина потребления холодной воды в многоквартирных домах» отмечены в городе Невинномысске (51,9 куб. метра на одного проживающего), городе-курорте Ессентуки (50,0 куб. метра на одного проживающего) и Изобильненском городском округе Ставропольского края (52,7 куб. метра на одного проживающего).

Наименьшие и наибольшие значения показателя «Удельная величина потребления холодной воды в многоквартирных домах», достигнутые муниципальными образованиями Ставропольского края в 2021 году, представлены на графике 26.

График 26

Наименьшие и наибольшие значения показателя «Удельная величина потребления холодной воды в многоквартирных домах», достигнутые муниципальными образованиями Ставропольского края в 2021 году (куб. метров на 1 проживающего)



В 2021 году в сравнении с 2020 годом наименьшие темпы роста значений показателя «Удельная величина потребления холодной воды в многоквартирных домах» отмечены в городе Ставрополе (83,8 процента), городском курорте Кисловодске (67,8 процента), Предгорном муниципальном округе Ставропольского края (66,8 процента).

В 2021 году в сравнении с 2020 годом наибольшие темпы роста значений показателя «Удельная величина потребления холодной воды в многоквартирных домах» отмечены в городе Лермонтове (109,1 процента), Новоалександровском городском округе Ставропольского края (106,3 процента) и Новоселицком муниципальном округе Ставропольского края (107,1 процента).

Результаты оценки эффективности деятельности органов местного самоуправления муниципальных образований Ставропольского края в сфере деятельности «Энергосбережение и повышение энергетической эффективности» определялись с учетом достигнутого уровня и динамики значений показателей эффективности деятельности органов местного самоуправления муниципальных образований Ставропольского края, характеризующих энергосбережение и повышение энергетической эффективности в муниципальных образованиях Ставропольского края за 2019-2021 годы. Данные результаты представлены в таблице 8.

Таблица 8

РЕЗУЛЬТАТЫ

оценки эффективности деятельности органов местного самоуправления муниципальных образований Ставропольского края в сфере деятельности «Энергосбережение и повышение энергетической эффективности»

№ п/п	Наименование муниципального образования Ставропольского края	Количество баллов	Занимаемое место
1	2	3	4

I группа

1.	Город-курорт Ессентуки	0,6708	1
2.	Город-курорт Пятигорск	0,5379	2
3.	Город-курорт Железноводск	0,5249	3
4.	Город-курорт Кисловодск	0,5179	4
5.	Город Невинномысск	0,4632	5
6.	Город Лермонтов	0,4203	6
7.	Город Ставрополь	0,3672	7

1	2	3	4
II группа			
8.	Кочубеевский муниципальный округ	0,7114	1
9.	Предгорный муниципальный округ	0,7073	2
10.	Андроповский муниципальный округ	0,7036	3
11.	Кировский городской округ	0,6898	4
12.	Петровский городской округ	0,6810	5
13.	Георгиевский городской округ	0,6795	6
14.	Шпаковский муниципальный округ	0,6757	7
15.	Советский городской округ	0,6714	8
16.	Минераловодский городской округ	0,6480	9
17.	Благодарненский городской округ	0,6322	10
18.	Грачёвский муниципальный округ	0,6299	11
19.	Нефтекумский городской округ	0,6270	12
20.	Александровский муниципальный округ	0,6025	13
21.	Труновский муниципальный округ	0,5831	14
22.	Ипатовский городской округ	0,5827	15
23.	Изобильненский городской округ	0,5714	16
24.	Левокумский муниципальный округ	0,5590	17
25.	Будённовский муниципальный округ	0,5584	18
26.	Апанасенковский муниципальный округ	0,5565	19
27.	Красногвардейский муниципальный округ	0,5541	20
28.	Курский муниципальный округ	0,5370	21
29.	Новоселицкий муниципальный округ	0,5216	22
30.	Арзгирский муниципальный округ	0,4855	23
31.	Новоалександровский городской округ	0,4697	24
32.	Туркменский муниципальный округ	0,4584	25
33.	Степновский муниципальный округ	0,3926	26

III. КОМПЛЕКСНАЯ ОЦЕНКА ЭФФЕКТИВНОСТИ ДЕЯТЕЛЬНОСТИ ОРГАНОВ МЕСТНОГО САМОУПРАВЛЕНИЯ ГОРОДСКИХ ОКРУГОВ И МУНИЦИПАЛЬНЫХ ОКРУГОВ СТАВРОПОЛЬСКОГО КРАЯ ЗА 2021 ГОД

Комплексная оценка эффективности деятельности органов местного самоуправления муниципальных образований Ставропольского края за 2021 год проведена в соответствии с Порядком проведения оценки эффективности деятельности органов местного самоуправления городских округов и муниципальных округов Ставропольского края, утвержденным постановлением Губернатора Ставропольского края от 26 апреля 2013 г. № 300 «О мерах по реализации Указа Президента Российской Федерации от 28 апреля 2008 года № 607 «Об оценке эффективности деятельности органов местного самоуправления муниципальных, городских округов и муниципальных районов» и постановления Правительства Российской Федерации

от 17 декабря 2012 г. № 1317 «О мерах по реализации Указа Президента Российской Федерации от 28 апреля 2008 г. № 607 «Об оценке эффективности деятельности органов местного самоуправления муниципальных, городских округов и муниципальных районов» и подпункта «и» пункта 2 Указа Президента Российской Федерации от 7 мая 2012 г. № 601 «Об основных направлениях совершенствования системы государственного управления» в Ставропольском крае».

Результаты комплексной оценки эффективности деятельности органов местного самоуправления муниципальных образований Ставропольского края представлены в таблице 9.

Таблица 9

РЕЗУЛЬТАТЫ

комплексной оценки эффективности деятельности органов местного самоуправления муниципальных образований Ставропольского края

№ п/п	Наименование муниципального образования Ставропольского края	Количество баллов	Занимаемое место
1	2	3	4

I группа

1.	Город Ставрополь	0,4415	1
2.	Город-курорт Пятигорск	0,4126	2
3.	Город-курорт Ессентуки	0,4010	3
4.	Город Лермонтов	0,3975	4
5.	Город Невинномысск	0,3761	5
6.	Город-курорт Кисловодск	0,3484	6
7.	Город-курорт Железноводск	0,3335	7

II группа

8.	Шпаковский муниципальный округ	0,4565	1
9.	Кочубеевский муниципальный округ	0,4558	2
10.	Предгорный муниципальный округ	0,4468	3
11.	Благодарненский городской округ	0,4280	4
12.	Минераловодский городской округ	0,4272	5
13.	Георгиевский городской округ	0,4223	6
14.	Петровский городской округ	0,4223	7
15.	Изобильненский городской округ	0,4217	8
16.	Будённовский муниципальный округ	0,4149	9
17.	Красногвардейский муниципальный округ	0,4140	10
18.	Грачёвский муниципальный округ	0,4133	11
19.	Андроповский муниципальный округ	0,4115	12
20.	Нефтекумский городской округ	0,4093	13

1	2	3	4
21.	Левокумский муниципальный округ	0,4083	14
22.	Новоалександровский городской округ	0,3984	15
23.	Труновский муниципальный округ	0,3971	16
24.	Ипатовский городской округ	0,3934	17
25.	Кировский городской округ	0,3878	18
26.	Степновский муниципальный округ	0,3876	19
27.	Советский городской округ	0,3757	20
28.	Апанасенковский муниципальный округ	0,3756	21
29.	Туркменский муниципальный округ	0,3755	22
30.	Арзгирский муниципальный округ	0,3721	23
31.	Александровский муниципальный округ	0,3677	24
32.	Новоселицкий муниципальный округ	0,3357	25
33.	Курский муниципальный округ	0,3050	26

По результатам комплексной оценки эффективности деятельности органов местного самоуправления муниципальных образований Ставропольского края лучшими признаны 2 муниципальных образования Ставропольского края из I группы и 3 муниципальных образования Ставропольского края из II группы.

В I группе 1-е место занял город Ставрополь, 2-е место – город-курорт Пятигорск.

Во II группе 1-е место занял Шпаковский муниципальный округ Ставропольского края, 2-е место – Кочубеевский муниципальный округ Ставропольского края, 3-е место – Предгорный муниципальный округ Ставропольского края.

По итогам комплексной оценки эффективности деятельности органов местного самоуправления муниципальных образований Ставропольского края в 2021 году сохранили свои позиции в числе победителей город Ставрополь, Предгорный и Шпаковский муниципальные округа Ставропольского края, занимавшие лидирующие позиции по результатам комплексной оценки эффективности деятельности органов местного самоуправления муниципальных образований Ставропольского края в 2020 году.

IV. ЗАКЛЮЧЕНИЕ

При подготовке Сводного доклада были использованы сведения Управления Федеральной службы государственной статистики по Северо-Кавказскому федеральному округу, органов исполнительной власти Ставропольского края, органов местного самоуправления муниципальных образований Ставропольского края.

Необходимо отметить повышение качества подготовки докладов, что подтверждается минимальными расхождениями значений показателей эффективности деятельности органов местного самоуправления муниципаль-

тельной власти Ставропольского края и органами местного самоуправления муниципальных образований Ставропольского края.

Результаты мониторинга и оценки эффективности деятельности органов местного самоуправления муниципальных образований Ставропольского края за 2021 год показали значительную дифференциацию территорий Ставропольского края по уровню социально-экономического развития, что необходимо учитывать органам исполнительной власти Ставропольского края при разработке государственных программ Ставропольского края.
